

高雄市政府社會局
高雄都會區學齡期兒童
生活狀況調查報告

調查期間：100年3月1日至100年3月11日

委託單位：高雄市政府社會局
計畫主持人：邱汝娜 副教授
調查機構：故鄉市場調查股份有限公司

目 錄

摘要	1
第一章 前言	1
一、兒童照顧是國家的重要政策	3
二、兒童定義與兒童福利服務概念	4
三、高雄市政府的兒童福利服務措施	5
四、兒童生活狀況調查可以掌握地區兒童的需求	7
五、大高雄市都會區的界定與兒童人口	8
第二章 調查概述	10
一、調查目的	10
二、研究限制	10
三、調查區域範圍與對象	10
四、調查期間	10
五、調查內容	10
六、調查方式	11
七、抽樣設計	11
八、資料處理	13
九、統計推估與分析	14
第三章 調查結果詳細分析	16
第一節 樣本特性	16
第二節 兒童健康狀況	20
一、兒童被判定為身心障礙者情形	20
二、兒童是否有接受過諮商輔導	20
三、每月花費在兒童身上最主要的三項支出	21
第三節 兒童遊戲、育樂休閒及教育狀況	22
一、兒童參與休閒活動的類型	22
二、兒童平均每週參與休閒活動時數	23
三、兒童每天放學後至晚餐前這段時間安排狀況	25
四、兒童寒暑假安排狀況	26

五、兒童在教育方面所遭受的問題.....	28
六、兒童學過的才藝.....	30
七、如遇到兒童教養方面問題會向誰求助.....	31
第四節 兒童福利狀況.....	32
一、兒童家長對高雄市政府或民間團體辦理的兒童福利機構及福利措施的使用情形.....	32
二、有使用過的兒童家長認為高雄市政府或民間團體辦理的兒童福利機構及福利措施的幫助情形.....	39
三、兒童家長認為使用政府兒童福利服務的困難.....	41
四、兒童家長認為政府應該加強的兒童福利措施.....	43
第四章 結論.....	49
一、兒童健康狀況.....	49
二、兒童參與休閒活動的類型及時數.....	49
三、兒童每天放學後至晚餐前這段時間安排狀況.....	50
四、兒童寒暑假安排狀況.....	50
五、兒童在教育方面所遭受的問題.....	50
六、兒童學過的才藝.....	51
七、如遇到兒童教養方面問題會向誰求助.....	51
八、兒童家長對高雄市政府或民間團體辦理的兒童福利機構及福利措施的使用情形.....	51
九、兒童家長對高雄市政府或民間團體辦理的兒童福利機構及福利措施的幫助程度.....	52
十、兒童家長認為使用政府兒童福利服務的困難.....	52
十一、兒童家長認為政府應該加強的兒童福利措施.....	53
第五章、建議與限制.....	54
一、建議.....	54
二、調查推論上之限制.....	54
附件	
附件一：調查問卷.....	附件-1
附件二：問卷說明(給老師).....	附件-2

附件三：問卷說明(給家長).....	附件-3
附件四：福利簡介說明(給家長).....	附件-4
附件五：高雄都會區國民小學99學年度通班學生數一覽表.....	附件-6
附件六：參考文獻.....	附件-8

統計表目錄

表 1	兒童基本資料分佈情形.....	統計表- 1
表 2	受訪者與兒童關係.....	統計表- 2
表 3	與兒童同住家人情形(可複選).....	統計表- 3
表 4	兒童之主要照顧者(可複選).....	統計表- 4
表 5	兒童父母親之婚姻狀況.....	統計表- 5
表 6	兒童父母親之工作情況.....	統計表- 6
表 7	兒童父母親之教育程度.....	統計表- 7
表 8	兒童之家庭收入狀況.....	統計表- 8
表 9	平均全家每月支出.....	統計表- 9
表 10	兒童之全家平均每月收入支出平衡狀況.....	統計表- 10
表 11	兒童被評定為身心障礙者狀況.....	統計表- 11
表 12	兒童接受諮商輔導狀況.....	統計表- 12
表 13	每月花費在兒童身上最主要的三項支出(最多選 3 項).....	統計表- 13
表 14	兒童參與休閒活動的類型(可複選).....	統計表- 14
表 15	兒童平均每週參與休閒活動時數.....	統計表- 15
表 16	兒童每天放學後至晚餐前這段時間安排狀況(可複選).....	統計表- 16
表 17	兒童寒暑假安排狀況(可複選).....	統計表- 17
表 18	兒童在教育方面所遭受的問題(可複選).....	統計表- 18
表 19	兒童學過的才藝(可複選).....	統計表- 19
表 20	如遇到兒童教養方面問題會向誰求助(可複選).....	統計表- 22
表 21	兒童家長知道高雄市政府或民間團體辦理的兒童福利機構及福利措施的使用情形.....	統計表- 23
表 22	兒童家長認為使用政府兒童福利服務的困難分布(可複選).....	統計表- 37
表 23	兒童家長認為政府應加強的兒童福利措施分布.....	統計表- 39

摘要

由於整體社會環境變遷及全球化趨勢，台灣社會正面臨老年人口的急遽增加、幼年人口的逐年減少及跨國家庭的日益增多。不僅形成青壯人口的扶養負擔，單親、隔代教養家庭及跨國家庭、國際家庭的增加，對應於家戶人數逐漸縮小，讓原本足以擔負育兒照顧的家庭功能更顯不足。政府對於照顧兒童的父母提供支援協助，對於兒童未來也是一種投資，更可同時促進不同世代間彼此關係的和諧。政府規劃整體的兒童及少年福利政策，已不再侷限於傳統的社會救助與扶助，而是從個人的扶助轉為社會的保護，從愛心的關懷到專業性的服務，從對不幸兒童之消極性的生活扶助、寄養及受虐兒童的保護等，轉而對一般兒童提供托育教保、育樂及親職教育等積極性措施以協助家庭提供優質的教育和養育環境，進而培育兒童的健全人格。

高雄市政府於民國78年設立「兒童福利服務中心」，提供兒童遊樂、休閒、教育及輔導場所，推展親職教育及提昇教保人員品質，並提供7大類高達35項的兒童福利服務措施。為了進一步掌握地區兒童需求，高雄市政府社會局特辦理「99年高雄市都會區學齡兒童生活狀況調查」。本調查採以國小學齡期兒童為調查對象，區域範圍則擇定原高雄市的11個行政區，因此以「都會區」來稱謂；調查內容主要詢問家長家中兒童在家庭與學校之生活狀況，關注兒童家庭與學校生活之樣貌及福利服務相關需求。具體內容包括兒童的基本資料、生活狀況、健康狀況、教育狀況、養育狀況及休閒活動等面向，同時調查家戶對兒童福利服務措施的認知和使用情形及對政府未來辦理相關福利措施之期望。目的就是要透過兒童的生活狀況與需求的掌握，提供政府制訂相關政策及服務措施之參考，並期能進一步提升學齡期兒童在家庭、學校及社會生活面向的良好發展。

本調查進行描述統計及交叉分析，依據結果提出以下六項建議：

- (一).在兒童福利服務措施的加強方面，依重要度排名前六項優先次序分別為：1.「兒童醫療補助」2.「兒童生活津貼」3.「兒童課後托育照顧」4.「推廣親職教育」5.「兒童保護工作」6.「擴大幼兒教育券之補助金額」。其中「推廣親職教育」及「兒童保護工作」偏向支持性服務，其他四項則偏向補充性服務。經濟弱勢家庭希望強化「中低收入戶兒童生活補助」、「單親家庭兒童服務」及「增加保母訓練與建立制度」。外籍配偶家庭則希望加強「外籍配偶家庭兒童福

利服務」。因此，在一般兒童福利服務措施方面，建議加強「親職教育」、「兒童心理衛生服務」、「鼓勵企業設立托兒服務」、「增設公立托嬰部、托兒所、幼稚園、課後托育中心」等支持性服務。

- (二).對經濟弱勢家庭適度擴增各項經濟扶助的措施，如提高生活津貼、醫療補助金額等，並考慮將「降低名額限制」放置於支持性服務中。
- (三).關注單親家庭及外籍配偶家庭兒童的需求，包括兒童課後照顧、兒童教育及才藝學習等。尤其該等家庭在經濟及文化均偏弱勢，提供經濟扶助及社會適應的措施，以減少社會排除效應。例如因應寒暑假的即將到來，建議結合兒童少年社區照顧服務據點及非營利組織，以社區為單位提供更多服務方案，減少單親及外配家庭兒童在家無大人照顧的情形。同時以教育結合休閒活動的方式，增進弱勢家庭兒童才藝的學習及文化資本的累積。
- (四).建議加強福利服務資訊的傳遞。本調查發現單親家庭、外籍配偶家庭及收入不敷支出的家庭更顯對福利服務資訊的缺乏，建議透過學校老師的家訪與社工的關懷訪視服務對弱勢家庭充分提供福利資訊。另建議改善福利服務提供機構的可近性，增進弱勢家庭的使用頻率。
- (五).學校教育方面，建議注意學生在校遭遇霸凌之潛在危機。尤其單親家庭及無兄弟姐妹的兒童較易遭到欺負，建議學校未來應多留意這些兒童。例如設計一套SOP流程提供給學校老師或社工，教導兒童該如何改善人際技巧、強化支持系統，並能有效避免弱勢家庭兒童或被霸凌兒童可能被標籤化或被過度重視。
- (六).建議學校及社福組織多鼓勵並誘導特定人口群的兒童參與多元性、動態性的休閒活動，並多接近陽光，以增進兒童的活潑與健康，提高社會參與之可能。尤其期待未來學校社工的設置，透過學校資源的溝通整合及對弱勢家庭兒童的掌握關注，進一步提供更多元的服務方案，有效地促進兒童照顧及福利服務的發展。

第一章 前言

一、兒童照顧是國家的重要政策

由於整體社會環境的變遷及全球化的趨勢，台灣社會正面臨老年人口的急遽增加、幼年人口的逐年減少及跨國家庭的日益增多。社會的老年化及少子化趨勢，不僅形成青壯人口的扶養負擔，單親、隔代教養家庭及跨國家庭、國際家庭的增加，對應於家戶人數逐漸縮小，讓原本足以擔負育兒照顧的家庭功能更顯不足。尤其全球性的經濟衰退、離婚的增加與不婚、晚婚現象，使成長於家庭內的兒童面臨更大之衝擊(林萬億，2002；翁毓秀，2006；簡慧娟、簡杏蓉，2009)。

兒童是國家未來的主人翁，更是未來國家發展的重要人力資源，因此在全球化的趨勢下，因應經濟不景氣、少子化現象、家庭重組及多元化及家庭功能的失調，如何提供兒童一個純淨、安全、健康且完整的生長環境，已成為國家的重要思考方向與施政方針。

依據93年頒布的我國「社會福利政策綱領」，其內容即明示「政府與社會應協力營造有利於兒童及少年身心健全發展之家庭、學校、社區、及社會環境。當原生家庭不利於兒童及少年的身心健全發展時，政府應保護之，並協助其安置於其他適當之住所，以利其健康成長；不論兒童及少年在自家或家外被養育，其照顧者若有經濟、社會與心理支持之需求時，政府應給予協助。」(內政部社會司網頁)。而「兒童及少年福利法」就是專為促進兒童及少年身心健全發展，保障其權益，增進其福利的法令。

同時在政府通過之「人口政策白皮書」(民國93年3月10日)中，更提倡兒童為公共財的價值理念。其主要政策及目標包括：(1)健全家庭兒童照顧體系。(2)改善產假及育嬰留職停薪措施。(3)提供育兒家庭之經濟支持措施。(4)營造友善家庭之職場環境。(5)健全生育保健體系。(6)健全兒童保護體系。(7)改善婚姻機會與提倡兒童公共財價值觀。

政府對於照顧兒童的父母提供支援協助，對於兒童未來也是一種投資，更可同時促進不同世代間彼此關係的和諧。將兒童視為國家未來最重要的人力資本，建構符合國情之完善的兒童福利服務措施，讓一般民眾能在家務與工作間取得平衡，積極調整就業婦女在家庭照顧與工作職場間之均衡關係，以降低家庭養兒育女的各項壓力已是政府當局的施政方向。(簡慧娟、簡杏蓉，2009)。

政府規劃整體的兒童及少年福利政策，已不再侷限於傳統的社會救助與扶助，而是從個人的扶助轉為社會的保護，從愛心的關懷到專業性的服務，從對不幸兒童之消極性的生活扶助、寄養極受虐兒童的保護等，轉而對一般兒童提供托育教保、育樂及親職教育等積極性措

施以協助家庭提供優質的教育和養育環境，進而培育兒童的健全人格（內政部兒童局，2006）。

二、兒童定義與兒童福利服務概念

我國法律與公約中所謂「兒童」之界定，係指未滿12歲之人；所稱少年，係指12歲以上未滿18歲之人。相關法律規範主要涵蓋於憲法、兒童及少年福利法、少年事件處理法、兒童及少年性交易防制條例等。此外，民法及家庭暴力防治法對於20歲以下之「未成年人/未成年子女」、刑法對於未滿16歲之人、以及勞動基準法對於未滿16歲之「童工」皆設有特別保護規定(台灣兒童人權報告書摘要版)。

聯合國於民國79年制訂通過「聯合國兒童權利公約」，並訂每年11月20日為國際兒童人權日，將兒童定位為人權的主體。在尊重家庭與雙親權利的基礎上，每位兒童均應受到包括法律的各種適當的特別保護，同時享有基本權利及屬於兒童的特殊權利。

兒童權益的保障除了透過立法來保障外，還要有精實的兒童福利服務加以充實（中國文化大學社福系，2002）。兒童福利著名學者卡都興（Kadushin）將兒童福利服務依照社區行動、團體參與或個人接觸三個不同層次，區分為「支持性服務」、「補充性服務」及「替代性服務」三種類別（周震歐，2007；謝依蓉等，2002）：

1. 支持性服務：係用來支持、增進及強化家庭功能，滿足兒童需求之能力。例如兒虐及保護、未婚媽媽服務、兒童諮商與心理衛生、親職教育的推廣等。此支持性服務是對兒童環境作最少程度的改變，也需要父母最大的參與。
2. 補充性服務：係用來彌補家庭照顧組織不足或不適當之處。例如家庭補助、家務員服務、托育服務等，是透過經濟補助計畫，補助父母實行子女照顧的功能。
3. 替代性服務：係依兒童個人需求，由政府或社會部分或全部替代家庭原本之照顧功能。例如寄養家庭、收養、安置、急難庇護、團體家庭或收容所等兒童教養機構所提供的服務。這種替代可能是臨時性的家庭或機構寄養或永久性的家庭收養，使親身父母幾乎停止對子女所有的日常責任。

從上述依兒童的「支持性服務」、「補充性服務」及「替代性服務」來看，照顧兒童的福祉顯然是多元的資源整合的工作。就政府的角度就是一項跨部會的資源整合與溝通協調的工作，如此才能提供符合兒童最佳利益之完整服務內涵(簡慧娟、簡杏蓉，2009)。

三、高雄市政府的兒童福利服務措施

依據「兒童及少年福利法」第九條規定，高雄市政府（四維行政中心）社會局身為高雄市的兒童及少年福利專責單位，主管兒童及少年福利法規、政策、福利工作、福利事業、專業人員訓練、兒童及少年保護、親職教育、福利機構設置等相關事宜。

高雄市政府對兒童福利服務的推動可說不遺餘力。其依據「兒童及少年福利法」第十五條規定，特於民國78年設立「兒童福利服務中心」，提供兒童遊樂、休閒、教育及輔導場所，並推展親職教育及提昇教保人員品質。並提供高達7大類的兒童福利服務措施，分述如下：

- (1) 生育及育兒補助：包括生育津貼、第三胎以上子女育兒補助等。
- (2) 托育服務：包括服務中心、兒童遊戲館、社區照顧服務、輔設托育機構、幼兒教育券、托育津貼、社區保母服務、臨托補助、幼童托教補助等。
- (3) 早期療育：包括發展遲緩兒童早期療育通報轉介暨個案管理服務、早療托育訓練、發展遲緩兒童早療托育及訓練、發展遲緩兒童早療費用補助、托育機構巡迴輔導、到宅服務等。
- (4) 生活扶助：包括緊急生活扶助、單親子女生活教育補助、中低收入戶子女生活教育補助等。
- (5) 醫療補助：包括兒童醫療補助、中低收入健保費補助等。
- (6) 社區照顧服務：包括弱勢家庭兒童及少年社區照顧服務。
- (7) 保護扶助：包括諮商服務、高風險家庭關懷輔導處遇服務、安置教養、收出養服務、家庭寄養服務、訪視調查服務等。

上述7大類的福利服務項目共35項，以托育服務所提供的福利項目最多，達14項；其次為保護扶助，共有7項；早期療育有5項；生活扶助3項；醫療補助3項；生育及育兒補助2項；社區照顧服務1項（見表1-1）。另外並設置「托育諮詢專線」方便市民諮商查詢托育相關問題，適時地提供相關協助。上述各項福利服務措施的詳細內容與執行情形參見附件。

近年由於生育率的低迷與單親家庭的增加，在政策上高雄市政府社會局將「生育津貼及育兒補助」及「中低收入單親家庭扶助」納入高雄市的重大政策項目，藉由辦理「婦女生育津貼」、「市民生育第三胎以上子女育兒補助」方式鼓勵一般市民提高生育意願；並加強中低收入單親家庭的補助，包含緊急生活補助、子女生活補助、子女教育補助、子女托育津貼等福利，藉以舒緩家庭危機對兒童造成的負面影響，並使弱勢家庭不至於落入貧窮線之下，提

供兒童及少年安穩的成長環境。

表 1-1、高雄市兒童及少年福利措施簡介

類別	編號	福利項目
生育及育兒補助	1	婦女生育津貼
	2	生育第三胎以上子女育兒補助
托育服務	1	兒童福利服務中心
	2	兒童遊戲館暨兒童及少年社區照顧服務中心
	3	輔導設立托育機構
	4	托育機構兒童團體保險
	5	大班幼兒教育券
	6	扶持 5 歲幼兒教育計畫補助
	7	原住民幼兒托育費用補助
	8	中低收入家庭幼童托教補助
	9	兒童托育津貼
	10	夜間托育補助
	11	兒童臨時托育服務補助
	12	特殊境遇家庭之子女托育津貼
	13	社區保母托育服務
	14	0-未滿 2 歲保母托育費用補助
早期療育	1	發展遲緩兒童早期療育通報轉介暨個案管理服務
	2	發展遲緩兒童早期療育日間托育及時段訓練服務
	3	發展遲緩兒童早期療育費用補助
	4	托育機構收托發展遲緩兒童巡迴輔導服務
	5	0 至 6 歲發展遲緩兒童到宅服務
生活扶助	1	弱勢家庭兒童及少年緊急生活扶助
	2	中低收入單親家庭子女生活教育補助
	3	中低收入戶子女生活教育補助
醫療補助	1	三歲以下兒童醫療補助
	2	中低收入家庭內未滿十八歲兒童少年全民健保費補助
	3	低收入戶暨弱勢兒童及少年醫療補助
社區照顧服務	1	弱勢家庭兒童及少年社區照顧服務
保護扶助	1	兒童青少年與家庭諮商服務
	2	兒童少年保護
	3	高風險家庭關懷輔導處遇服務
	4	不幸兒童少年安置教養
	5	棄嬰童暨兒童收出養服務
	6	法院交查兒童少年監護、收養案件訪視調查服務
	7	兒童少年家庭寄養服務

資料來源：高雄市政府社會局提供

四、兒童生活狀況調查可以掌握地區兒童的需求

社會福利措施的推行乃是要滿足社會的需求 (need)。需求 (need) 被視為是社會政策分配資源的準則，不同於市場分配資源的準則是需要 (demand)。對於需求的評估，著名學者 Bradshaw 提出四種模式：感覺性的需求 (felt need)、表達性的需求 (expressed needs)、規範性的需求 (normative needs) 及比較性的需求 (comparative need)。這些模式已普遍被運用在各種社會政策與福利措施的制定過程中，其中表達性的需求常以各種調查訪問方式找出來。

有關國內兒童福利的需求，除中央主管機關內政部兒童局定期辦理「兒童生活狀況調查」，地方政府也依施政計畫辦理。民間組織如兒童福利聯盟基金會，也隨著國際兒童人權日的推動，持續公布「2009年台灣兒童快樂生活大調查報告」、「從我國收養制度看社工與司法體系對童權之保障」、「2010年台灣地區幼兒媽媽育兒現況調查報告」、「2010年台灣親子休閒育樂狀況調查報告」、「兒童友善城—五都大調查」、「2011年台灣校園霸凌現象調查報告」、「2011年家庭溫暖指數調查報告」等台灣兒童相關調查，結果發現台灣兒童面臨沈重的課業壓力，加上雙薪父母缺乏時間照顧陪伴，使得親子互動減少，造成兒童的不快樂現象。為了改善此現象並發起「愛孩子333運動」，促進家長能更加重視與孩子的互動與情感連結，也進一步透過『擁抱30秒』、『傾聽陪伴30分鐘』以及『週3不加班』三個具體行動，給予孩子更多的支持與陪伴。社會調查結果通常會帶來新的服務方案，以滿足服務對象的需求並增進福利服務的發展。

為能掌握高雄市地區兒童的生活狀況與需求，高雄市政府社會局特辦理本調查—「99年高雄市都會區學齡兒童生活狀況調查」。由於經費與時間的限制，本調查採以國小學齡期兒童為調查對象，區域範圍則擇定原高雄市的11個行政區，因此以「都會區」來稱謂；調查內容主要詢問家長家中兒童在家庭與學校之生活狀況，關注兒童家庭與學校生活之樣貌及福利服務相關需求。具體內容包括兒童的基本資料、生活狀況、健康狀況、教育狀況、養育狀況及休閒活動等面向，同時調查家戶對兒童福利服務措施的認知和使用情形及對政府未來辦理相關福利措施之期望。目的就是要透過兒童的生活狀況與需求的掌握，提供政府制訂相關政策及服務措施之參考，並期能進一步提升學齡期兒童在家庭、學校及社會生活面向的良好發展。

本調查係委託故鄉市場調查有限公司辦理，由美和科技大學社工系邱汝娜副教授主持，調查工作的進行，包括問卷的設計、訪問對象學校的連繫、問卷的回收、調查結果期中的審閱等繁雜的作業都承蒙市政府社會局長官與主辦科同事們的大力協助，使本調查得以順利完成，特藉此表示謝意。

五、大高雄市都會區的界定與兒童人口

此次調查係針對大高雄市都會區的滿6歲～未滿12歲的學齡兒童。原高雄市與高雄縣於今年進行縣市合併為大高雄市（高雄ㄉㄨㄛˊ），隨著大高雄市行政區域版圖的擴大，本調查將合併前的高雄市範圍定義為大高雄市的「都會區」（見圖1-1），共11個行政區，以示區別。



圖 1-1 大高雄市都會區行政區域圖

99年底大高雄市都會區的人口金字塔呈現「紡錘型」，以25-60歲青壯人口居多，每一戶的家戶平均人口數為2.6人，戶數雖然逐年增加，但每一戶的平均人口數遠低於全國平均值（3.43人/戶）（見圖1-2）。

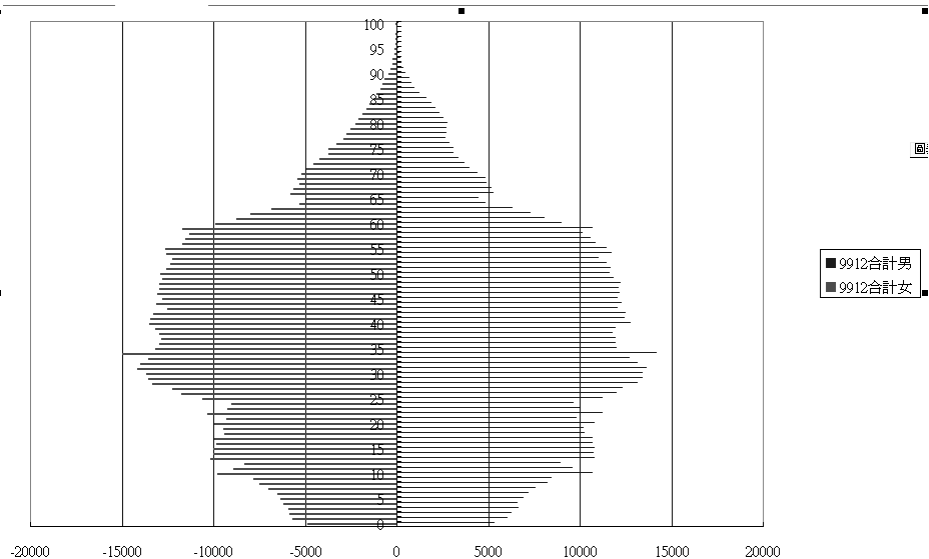


圖1-2：民國99年底高雄市都會區人口金字塔

資料來源：高雄市政府主計處

顯見以夫婦為主或養育一個小孩的核心家庭型態，為高雄市都會區最主要的家庭組成型態。由此可預測，若每戶平均人口數為2.6人，那麼其家庭組成可能以一對夫妻外加0.6個獨身長者或未成年小孩為主要形式。若加上雙薪家庭促使夫妻皆須外出工作，那麼受扶養之小孩或長者將更需要國家系統的介入與支持，提供更多有關托育、養護、健康休閒、居住、甚或經濟和社會等設施或福利服務。

至於大高雄市都會區的人口年齡分佈，依據民國99年底高雄市政府主計處統計發現，高雄市都會區總人口數為152萬9947人，其中未滿18歲人口數為29萬2187人，佔總人口之19%；未滿14歲人口數為23萬0344人，佔總人口之15%；滿6歲但未滿12歲人口數為9萬9029人，佔總人口之6%。

第二章 調查概述

一、調查目的

蒐集高雄市都會區國小兒童家庭生活狀況、健康狀況、教育狀況、養育狀況及休閒活動，瞭解對兒童福利措施之利用與期望。

二、研究限制

由於調查經費有限，因此無法採用成本較高的家戶面訪。這次調查乃透過國民小學的幫助，由學生帶問卷回家請家長填答問卷；也因此本次調查並未包含不在學的兒童。

三、調查區域範圍與對象

(一) 調查區域範圍：高雄市都會區（原高雄市11個行政區）。

(二) 調查對象：國小兒童之家庭，訪問對象為該兒童之父母、養父母、監護人或主要照顧者。

四、調查期間

調查期間為100年3月1日至3月11日。

五、調查內容

1. 受訪者（兒童之父母、養父母、監護人或主要照顧者）與兒童關係。
2. 兒童基本資料：出生年月、性別、年級、兄弟姊妹人數及居住區域。
3. 兒童之家庭收入狀況：父母婚姻狀況、父母工作狀況、父母教育程度、同住家人及家庭經濟狀況。
4. 兒童之健康狀況：健康概況、主要花費項目。
5. 兒童之遊戲、育樂休閒及教育狀況：兒童休閒活動及參與時數、放學至晚餐前的時間如何安排、寒暑假安排、教育問題及學習才藝概況。
6. 對高雄市政府或民間團體辦理兒童福利措施之瞭解與利用情形，及對政府未來辦理兒童福利措施之建議。

六、調查方式

1. 郵寄信函

為了使各樣本學校能全力配合此項調查，特別請高雄市教育局郵寄公函給樣本學校並說明本次調查目的及重要性。同時請樣本學校指派一位連絡人負責此項業務並回函告知。

2. 連絡樣本學校

取得回函之後，由督導以電話和樣本學校連絡人連絡，再親自送問卷給各樣本學校聯絡人，當面說明調查內容和問卷，並請協助辦理。

3. 發放問卷

請學校連絡人發放問卷及問卷說明給樣本學生帶回給家長，由家長自行填寫問卷。請樣本家長自行依照問卷說明，填妥問卷後，讓樣本學生帶回學校給老師。

七、抽樣設計

(一) 樣本數

依據高雄都會區國民小學99學年度統計資料顯示（參考附件五），總學生數共有92138人，88所學校的普通班共計3168班。此次調查共抽出20所學校，有效樣本數至少達600人，故全高雄市都會區（國小）學齡兒童母群體人數與樣本數之抽樣比為0.78%，國小學校母群體數與樣本數之抽樣比則為22.72%。百分比估計值的最大抽樣誤差約4%。

(二) 抽樣方法

先將高雄市都會區的國民小學按行政區排序，各行政區內再按各國民小學之班級數，由多到少排序，然後以系統隨機抽樣方式，從88所學校中抽出20所樣本學校，每校之抽樣機率都相等。抽出樣本學校名單如表2-1：(可參考附件五「高雄都會區國民小學99學年度通班學生數一覽表」，資料來源：高雄市政府社會局)

表2-1 抽出樣本學校名單

行政區	學校 編號	學校
旗津區	1	旗津國小
前鎮區	13	瑞祥國小
	12	光華國小
	8	愛群國小
苓雅區	24	福康國小
	19	五權國小
新興區	25	新興國小
前金區	29	前金國小
三民區	39	莊敬國小
	40	光武國小
鹽埕區	44	鹽埕國小
鼓山區	52	龍華國小
	47	鼓山國小
左營區	62	福山國小
	64	新光國小
楠梓區	69	右昌國小
	67	後勁國小
小港區	82	桂林國小
	86	鳳陽國小
	77	青山國小

各樣本學校以每個年級第一班為樣本，抽中的班再以系統隨機抽樣抽出 6 位學生，各班抽中的學生之家長即為欲訪問的家長樣本；如遇原抽中學生無法回卷或座號有跳號的情形，即以下一號為候補樣本；抽出學生座號表如表 2-2：

表2-2 座號抽樣表

班級學生數	座號					
	2	4	6	8	10	12
17人以下	2	4	6	8	10	12
18 ~ 23人	2	5	8	11	14	17
24 ~ 29人	2	6	10	14	18	22
30 ~ 35人	2	7	12	17	22	27
36 ~ 41人	2	8	14	20	26	32
42人以上	2	9	16	23	30	37

八、資料處理

本次調查寄出 720 份問卷，回收 691 份，其中 3 份題目漏答八成以上(無效問卷)，其餘的 29 份為拒答，因此扣除無效問卷與拒答份數後，回收有效樣本數共計 688 份。

調查資料經審查和檢誤後，根據 99 年底高雄市都會區國小兒童的性別、年級及行政區分配檢定樣本的結構。檢定結果顯示，樣本的性別分配與母體分配無顯著差異，但年級、行政區分配與母體分配有顯著差異；因此以母體的年級、行政區分配調整樣本分配，以矯正偏差並減少抽樣誤差。

每一筆資料都乘以調整權數， $\frac{N_i}{N} \cdot \frac{n_i}{n}$ ， N_i 和 n_i 是第 i 組的母體人數和樣本數，而 N 和 n 是母體總人數和樣本總數；採用 raking 方法，先以母體年級分配調整，再以行政區分配調整，經過一次二步調整後，樣本分配與母體分配已無顯著差異，因而停止 raking，如表 2-3。

表2-3 高雄市都會區國小兒童性別、年級及行政區之樣本分配

項目	調整前樣本分配		調整後樣本分配		母體比例
	樣本數	百分比	樣本數	百分比	
總計	688	100.0	688	100.0	100.0
兒童性別					
男	368	53.5	365	53.0	52.2
女	320	46.5	323	47.0	47.8
兒童年級					
低年級	228	33.1	197	28.6	28.8
中年級	235	34.2	236	34.4	33.9
高年級	225	32.7	255	37.0	37.3
行政區					
旗津區	36	5.2	11	1.6	1.6
前鎮區	105	15.3	96	14.0	13.9
苓雅區	68	9.9	65	9.4	9.4
新興區	36	5.2	23	3.3	3.3
前金區	30	4.4	11	1.6	1.6
三民區	72	10.5	143	20.8	20.7
鹽埕區	30	4.4	10	1.5	1.5
鼓山區	69	10.0	50	7.3	7.3
左營區	68	9.9	121	17.7	17.7
楠梓區	70	10.2	86	12.5	12.5
小港區	104	15.1	71	10.4	10.4

九、統計推估與分析

(一)、統計推估

母體百分比可以下式估計：

$$p = \frac{1}{n} \sum_{i=1}^m \sum_{j=1}^{n_i} y_{ij}$$

$$y_{ij} = \begin{cases} 1, & \text{假如第 } i \text{ 樣本學校的第 } j \text{ 樣本學生具有該項特徵} \\ 0, & \text{其他} \end{cases}$$

n_i = 第 i 樣本學校之樣本學生數

n = 有效學生樣本總數

某次群體(族群)某項特徵的百分比可以下式估計：

$$\hat{p}_l = \frac{\sum_i \sum_j y_{ij} I_{ij}}{\sum_i \sum_j I_{ij}}$$

$$I_{ij} = \begin{cases} 1, & \text{假如第 } i \text{ 樣本學校的第 } j \text{ 樣本學生屬於某一次群體} \\ 0, & \text{假如第 } i \text{ 樣本學校的第 } j \text{ 樣本學生不屬於某一次群體} \end{cases}$$

樣本估計值的變異數可約略估計如下：

$$v(p) = \frac{p(1-p)}{n}$$

(二)、統計分析

1. 次數分配分析（同一題選項間差異比較分析）：

根據各題的樣本比例進行比較選項間的差異，用下列 Z 檢定，檢驗兩選項間百分比（ \hat{P}_1 和 \hat{P}_2 ）的差異：

$$Z_1 = \frac{\hat{P}_1 - \hat{P}_2}{\sqrt{\frac{1}{n} [\hat{P}_1 + \hat{P}_2 - (\hat{P}_1 - \hat{P}_2)^2]}}$$

2. 交叉分析/關聯分析（不同基本特徵間差異比較分析）

以各題與基本資料的交叉表來分析各題與其基本特徵間的相關。交叉表第一步採用卡方檢定。若交叉表的卡方顯著水準小於 5%，則認定兩變數間並非完全獨立。第二步是在有相關的交叉表內，以 z 檢定找出有顯著差異的地方。檢視兩個獨立的次群體(Subgroups)對同一議題看法的百分比間的差異，我們採用下列的 Z 檢定。

$$Z_2 = \frac{\hat{P}_1 - \hat{P}_2}{\sqrt{\frac{\hat{P}_1(1-\hat{P}_1)}{n_1} + \frac{\hat{P}_2(1-\hat{P}_2)}{n_2}}}$$

第三章 調查結果詳細分析

第一節 樣本特性

1. 兒童性別：男性與女性比例差不多，各占一半左右。

項目	樣本數(人)	百分比
總計	688	100.0
男	365	53.0
女	323	47.0

2. 兒童年齡：年齡在6~8歲的兒童占23%，9~11歲者占52%，而12歲及以上者占25%。

項目	樣本數(人)	百分比
總計	688	100.0
6~8歲	159	23.1
9~11歲	358	52.0
12歲及以上	171	24.9

3. 兒童年級：年級為低年級者占29%，中年級者占34%，而高年級者占37%。

項目	樣本數(人)	百分比
總計	688	100.0
低年級	197	28.6
中年級	236	34.4
高年級	255	37.0

4. 同住家人：在可複選的情況下，大部分兒童的同住家人為父、母親及其兄弟姊妹。

項目	次數	百分比
生/養/繼父	599	87.0
生/養/繼母	635	92.3
祖父/外祖父	147	21.3
祖母/外祖母	212	30.9
兄弟姊妹	533	77.4
父親的兄弟姊妹	65	9.5
母親的兄弟姊妹	25	3.7
其他	2	0.2

註：本題為複選題，回答人數為688人

5. 父母親婚姻狀況：有85%的兒童父母親的婚姻狀況為結婚，且住在一起，9%為離婚，僅2%分居。

項目	樣本數(人)	百分比
總計	688	100.0
結婚，且住在一起	586	85.1
結婚，但不住在一起	15	2.1
未婚同居	3	0.5
離婚	62	9.0
一方去世	11	1.6
其他	11	1.6

6. 兒童之主要照顧者：在可複選的情況下，九成兒童的主要照顧者為母親，七成五為父親。

項目	次數	百分比
生/養/繼父	519	75.4
生/養/繼母	634	92.1
祖父/外祖父	69	10.0
祖母/外祖母	132	19.2
兄弟姊妹	23	3.4
父親的兄弟姊妹	13	1.8
母親的兄弟姊妹	10	1.5
其他	4	0.5

註：本題為複選題，回答人數為688人

7. 家庭收入狀況：有85%的兒童家庭收入狀況為一般戶，11%為中低收入戶，4%為低收入戶。

項目	樣本數(人)	百分比
總計	688	100.0
低收入戶	31	4.5
中低收入戶	72	10.5
一般戶	585	85.1

8. 父親工作狀況：八成的父親有工作，5%正在找工作。

項目	樣本數(人)	百分比
總計	688	100.0
有工作	565	82.2
正在找工作	36	5.2
料理家務	7	1.0
其他	34	4.9
未回答	46	6.7

9. 母親工作狀況：六成的母親有工作，26%料理家務，4%正在找工作。

項目	樣本數(人)	百分比
總計	688	100.0
有工作	425	61.8
正在找工作	28	4.0
料理家務	180	26.2
其他	17	2.5
未回答	38	5.5

10. 父親教育程度：五成的父親教育程度為專科、大學及以上，三成三為高中/職。

項目	樣本數(人)	百分比
總計	688	100.0
國小及以下	7	1.0
國/初中	57	8.2
高中/職	225	32.8
專科、大學	296	43.0
研究所以上	49	7.2
不清楚	54	7.8

11. 母親教育程度：母親教育程度為專科、大學及高中/職者居多，各有四成。

項目	樣本數(人)	百分比
總計	688	100.0
國小及以下	9	1.2
國/初中	41	6.0
高中/職	289	42.0
專科、大學	282	41.0
研究所以上	24	3.5
不清楚	43	6.3

12. 平均全家每月支出：六成的家庭平均全家每月支出在2萬至未滿5萬元之間，超過5萬元者占三成。

項目	樣本數(人)	百分比
總計	688	100.0
未滿20000元	34	5.0
20000~29999元	136	19.7
30000~39999元	149	21.7
40000~49999元	144	20.9
50000~59999元	99	14.4
60000~69999元	40	5.8
70000~79999元	30	4.3
80000元以上	45	6.5
未回答	12	1.7

13. 收支平衡：平均來說，約有四成的家庭每月呈現收支平衡的情形，三成為支出大於收入，另二成六表示收入大於支出。

項目	樣本數(人)	百分比
總計	688	100.0
支出大於收入(不夠用)	209	30.4
收支平衡	268	39.0
收入大於支出(有儲蓄)	177	25.7
未回答	34	4.9

第二節 兒童健康狀況

一、兒童被判定為身心障礙者情形

絕大多數的兒童(99%)都不是身心障礙者，僅1%被醫生或醫療院所判定為身心障礙者。

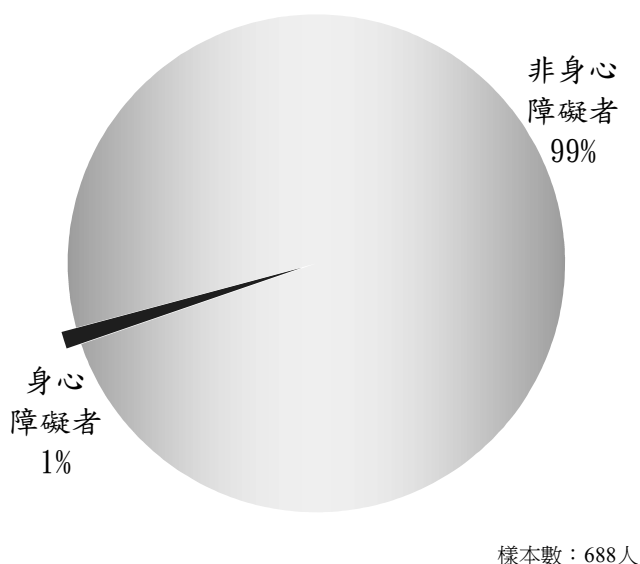


圖3-1 兒童被判定為身心障礙者情形

二、兒童是否有接受過諮商輔導

絕大多數的兒童(95%)都沒有接受過諮商輔導，僅5%有接受過，其中以接受「心理諮商師/學校諮商輔導」的比例較高(3%)。

表3-1 兒童是否有接受過諮商輔導

項目別	百分比
沒有接受	94.6
有接受	5.4
心理諮商師/學校諮商輔導	2.8
心理醫師	1.9
遊戲治療	1.4
親子治療	0.3
總計	100.0
樣本數(人)	688

交叉分析顯示，兒童是否有接受過諮商輔導，在不同基本資料之間皆沒有顯著差異。(詳見附表12)

三、每月花費在兒童身上最主要的三項支出

每月花費在兒童身上最主要的支出，以「食物」與「教育才藝」方面的支出居首，各有77%，其次為「儲蓄(教育基金/保險)」與「安親托育」方面的支出，各有45%，而主要花費是「衣物」方面的支出有16%，「書籍」方面有11%，「醫療」方面有9%，「玩樂/玩具」方面有7%，而「交通」為主要支出的僅有2%。

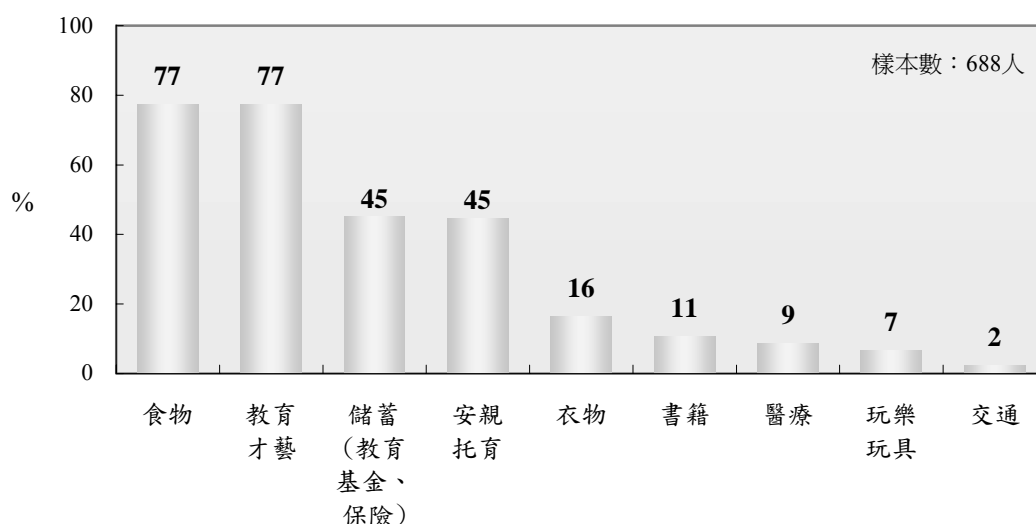


圖3-2 每月花費在兒童身上最主要的三項支出(至多選三項)

交叉分析顯示，每月花費在兒童身上最主要的三項支出，在不同家庭收入狀況、平均全家每月支出及父母親國籍之間有顯著差異，但在不同性別、年級、兄弟姐妹數之間則無顯著差異：(詳見附表13)

- (1)家庭收入狀況：每月花費在兒童身上最主要的支出是「食物」的比例，以低收入戶或中低收入戶的86%高於一般戶的76%；主要是「教育才藝」的比例，則以一般戶的83%高於中低收入戶及低收入戶的47%；主要是「儲蓄(教育基金/保險)」的比例，亦以一般戶的49%高於中低收入戶及低收入戶的21%，主要是「衣物」的比例，以低收入戶或中低收入戶的36%高於一般戶的13%，主要是「醫療」的比例，亦以低收入戶或中低收入戶的19%高於一般戶的7%。
- (2)平均全家每月支出：平均全家每月支出未滿2萬元者主要花費是「教育才藝」、「儲蓄(教育基金/保險)」的比例，明顯低於其他支出者。
- (3)父母親國籍：每月主要花費是「衣物」的比例，以父母其中1方為外國籍者的35%高於皆本國籍者的16%，主要是「儲蓄(教育基金/保險)」的比例，以父母皆本國籍者的46%高於其中1方為外國籍者的30%。

第三節 兒童遊戲、育樂休閒及教育狀況

一、兒童參與休閒活動的類型

兒童參與休閒活動的類型，以「看電視及錄影帶」的82%最高，其次是「家中上網」的41%及「球類體育活動」的37%，再次為「閱讀報章雜誌」的28%及「登山、郊遊、露營等戶外活動」的27%，而參與「彈奏樂器」的有15%，「逛街」的有13%，其餘的休閒活動比例皆在6%以下。

表3-2 兒童參與休閒活動的類型(可複選)

項目別	百分比
看電視及錄影帶	81.7
家中上網	41.0
球類體育活動	37.1
閱讀報章雜誌	27.8
登山、郊遊、露營等戶外活動	26.9
彈奏樂器	15.0
逛街	13.1
社團活動	6.0
聊天講電話	3.9
音樂會或藝文展演活動	3.6
看電影	3.3
跳街舞	0.8
去 KTV 唱歌	0.4
打撞球	0.2
上網咖	0.1
其他(含畫畫、玩玩具)	7.1
樣本數(人)	688

交叉分析顯示，兒童參與休閒活動的類型，在不同兒童性別、年級之間有顯著差異，但在不同家庭狀況之間則無顯著差異：(詳見附表14)

- (1)兒童性別：男生參與「球類體育活動」的比例高於女生，52%比21%，而女生參與「彈奏樂器」、「閱讀報章雜誌」及「逛街」的比例高於男生，高出6~10個百分點。

(2)兒童年級：中、高年級者參與「球類體育活動」的比例高於低年級者，40%比29%，而中、低年級者參與「閱讀報章雜誌」的比例高於高年級者，32%比21%，參與「家中上網」的比例，隨著年級越高而增加，由低年級的26%增至中年級的39%，再增至高年級的55%。

就家庭收入狀況來看，另，中低收入、低收入戶之兒童前三項休閒活動分別為「看電視及錄影帶」、「球類體育活動」及「家中上網」，此現象與一般戶之兒童參與的休閒活動並無顯著差異。

二、兒童平均每週參與休閒活動時數

兒童平均每週參與休閒活動時數，有16%參與時數在2小時以內，2至未滿4小時有22%，4至未滿6小時有17%，6至未滿8小時有13%，8小時以上者有23%，另有6%表示幾乎不參加；平均每週參與休閒活動時數為4.6小時。

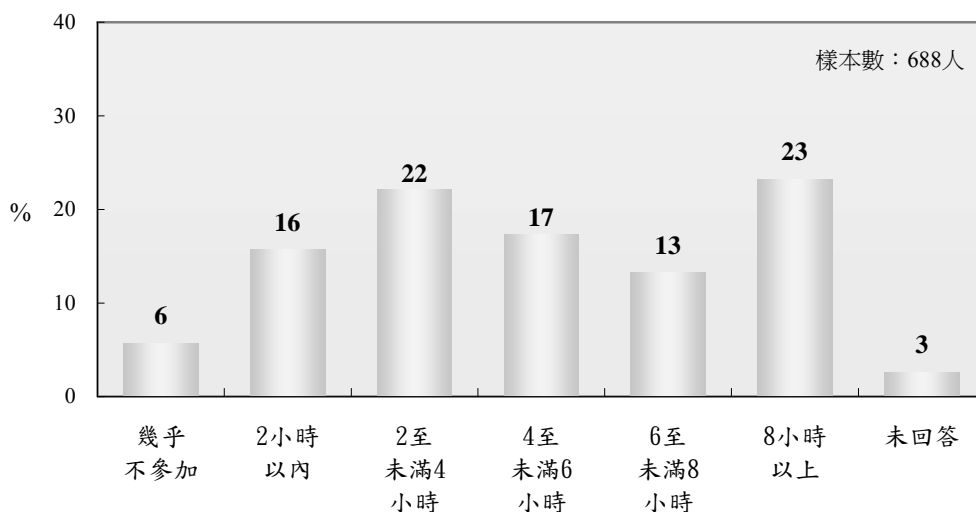


圖3-3 兒童平均每週參與休閒活動時數

交叉分析顯示，兒童平均每週參與休閒活動時數，在不同兒童年級、家庭收入狀況之間有顯著差異，但在不同性別、兄弟姊妹數、父母親國籍之間則無顯著差異：(詳見附表15)

(1)兒童年級：高年級者平均每週參與休閒活動時數為4.2小時，低於中年級的4.8小時及低年級的4.9小時。

(2)家庭收入狀況：一般戶者平均每週參與休閒活動時數為4.7小時，高於中低收入戶的3.9小時及低收入戶的3.5小時。

若與活動類型交叉來看，前幾名的兒童休閒活動其每週平均參與時數分別是：「看電視及錄影帶」為4.4小時，「家中上網」為4.2小時，「球類體育活動」為5.2小時，「閱讀報章雜誌」為4.8小時，「登山,郊遊,露營等戶外活動」為5.4小時，其他如「音樂會或藝文展演活動」、「跳街舞」、「去KTV唱歌」活動人數雖少，但平均每週都有5.5小時以上。(見表3-3)

表3-3 兒童參與休閒活動的類型與參與時數交叉表

單位：%

平均每週時數 活動類型(複選)	樣本 數 (人)	總計	幾乎 不參 加	2小 時以 內	2至 未滿 4小 時	4至 未滿 6小 時	6至 未滿 8小 時	8小 時以 上	未回 答	平均 時數
總計	688	100.0	5.7	15.7	22.1	17.3	13.2	23.3	2.6	4.6
看電視及錄影帶	562	100.0	5.2	14.1	18.9	12.2	11.3	17.7	2.2	4.4
家中上網	282	100.0	3.1	8.5	7.8	7.0	5.4	7.9	1.3	4.2
球類體育活動	255	100.0	0.7	3.6	8.8	6.8	6.3	10.1	0.9	5.2
閱讀報章雜誌	191	100.0	0.4	3.9	7.1	6.2	3.6	6.4	0.3	4.8
登山,郊遊,露營等戶外活動	185	100.0	0.4	2.5	5.8	5.2	3.7	9.0	0.3	5.4
彈奏樂器	103	100.0	0.1	1.6	3.2	3.0	2.3	4.2	0.5	5.3
逛街	90	100.0	0.5	2.9	2.4	1.6	2.5	3.0	0.3	4.6
社團活動	42	100.0	-	1.4	1.2	1.5	0.8	1.0	0.2	4.4
聊天、講電話	27	100.0	0.6	0.6	1.2	0.4	0.2	0.5	0.4	3.4
音樂會或藝文展演活動	24	100.0	-	0.2	0.6	1.2	0.4	1.1	0.1	5.6
看電影	23	100.0	0.6	0.5	0.5	0.3	0.6	0.6	0.2	4.0
跳街舞	6	100.0	-	0.2	0.0	-	-	0.5	-	5.9
去KTV唱歌	3	100.0	-	0.1	-	-	0.1	0.2	0.1	5.9
上網咖	1	100.0	0.1	-	-	-	-	-	-	0.0
打撞球	1	100.0	-	-	0.2	-	-	-	-	3.0
其他	49	100.0	0.6	0.7	0.8	1.9	0.8	2.3	-	5.1

註：參與活動類型為複選，故樣本數加總不等於總計

三、兒童每天放學後至晚餐前這段時間安排狀況

兒童每天放學後至晚餐前這段時間安排狀況，以「在家，有大人照顧」的57%最高，其次是「課後安親班照顧」的45%，再次是「參加課內、外課業輔導或上才藝班」的34%，至於「孩子自行處理」、「到父母上班地方」、「托親戚朋友鄰居照顧」及「在家，沒有大人照顧」的比例皆只有3%左右。

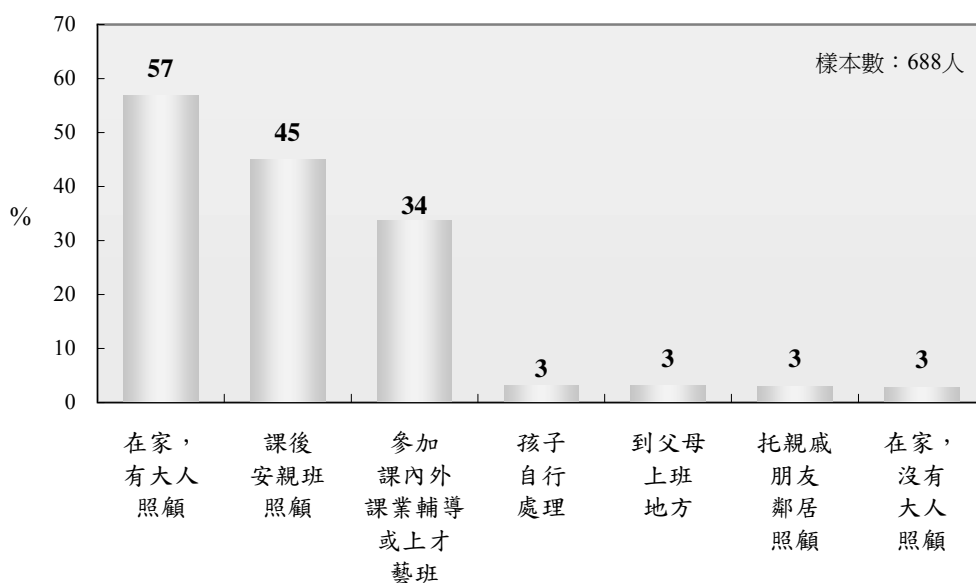


圖3-4 兒童每天放學後至晚餐前這段時間安排狀況(可複選)

交叉分析顯示，兒童每天放學後至晚餐前這段時間安排狀況，在不同兒童年級、兄弟姊妹人數、家庭收入狀況之間之間有顯著差異，但在不同父母親國籍之間則無顯著差異：(詳見附表16)

- (1) 兒童年級：兒童每天放學後至晚餐前這段時間為「課後安親班照顧」的比例，以低年級的54%高於中、高年級的41%。
- (2) 兒童兄弟姊妹人數：兒童每天放學後至晚餐前這段時間為「在家，有大人照顧」的比例，以兄弟姊妹人數2位及以上的62%高於未滿2位的53%。
- (3) 家庭收入狀況：兒童每天放學後至晚餐前這段時間為「在家，沒有大人照顧」及「托親戚朋友鄰居照顧」，皆以一般戶低於低收入戶及中低收入戶；「參加課、內外課業輔導或上才藝班」的比例，以一般戶的38%高於低收入戶或中低收入戶的12%。

若依照兒童同住家人來分類其家庭型態¹，單親家庭兒童每天放學後至晚餐前這段時間為「在家，有大人的照顧」及「參加課內、外課業輔導或上才藝班」的比例皆低於其他家庭型態許多；而「在家，沒有大人照顧」的比例，以單親家庭的8%高於其他家庭型態；安排「課後安親班照顧」的比例，以單親家庭高於其他家庭型態。(見表3-4)

表3-4兒童每天放學後至晚餐前這段時間安排狀況(可複選)—按家庭型態分

單位：%

項目	樣本數 (人)	在家， 有大人 照顧	在家，沒 有大人 照顧	到父母 上班地 方	托親戚 朋友鄰 居照顧	課後安 親班照 顧	參加課 內、外課業 輔導或上 才藝班	孩子自 行處理
總計	688	56.8	2.8	3.2	3.0	45.0	33.6	3.2
家庭型態								
核心家庭	398	58.9	3.0	3.1	2.7	41.3	36.5	3.0
主幹家庭	152	57.7	0.7	2.0	1.9	49.2	32.7	1.4
混合家庭	57	58.5	-	2.8	-	38.2	43.7	1.3
單親家庭	72	40.4	8.1	6.5	7.9	60.5	15.9	7.0
祖孫二代	8	71.8	-	-	17.1	52.9	-	30.5

註：因「祖孫二代」家庭樣本數較少，故不適合分析，數據僅供參考。

四、兒童寒暑假安排狀況

兒童寒暑假安排狀況，以「在家，有大人的照顧」的68%最高，其次是「參加安親班課業輔導或上才藝班」的58%，再次是「參加營隊或團體活動」的23%，至於寒暑假安排「國內外旅遊活動」的有18%，而「托親戚朋友鄰居照顧」、「孩子自行處理」、「在家，沒有大人照顧」的比例在皆6%以下。

¹家庭型態定義：核心家庭係指僅父母親與子女同住；主幹家庭係指(外)祖父母、父母親與子女同住；混合家庭係指(外祖父母)、父親或母親之兄弟姐妹、父母親與子女同住；單親家庭係指僅父親或僅母親與子女同住；祖孫二代：僅(外)祖父母與子女同住。

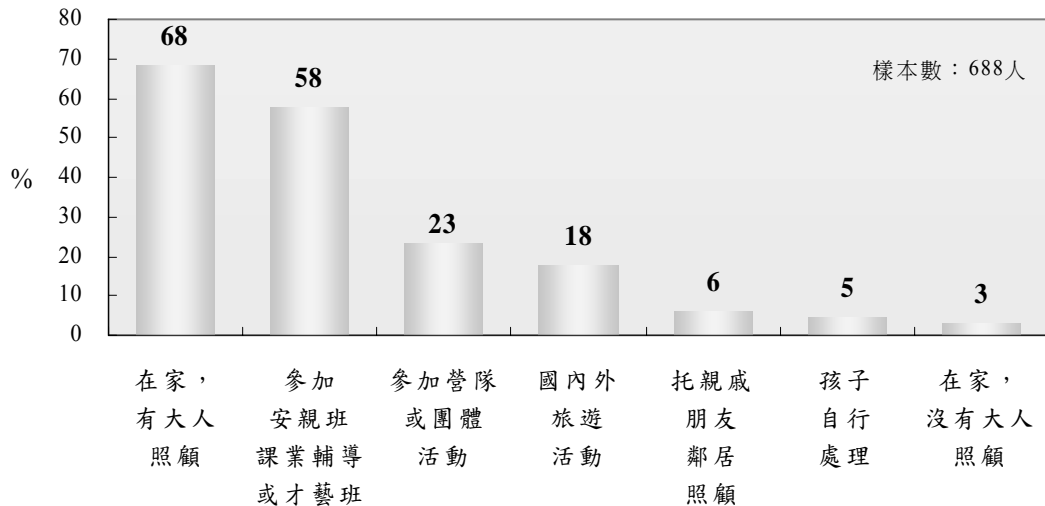


圖3-5 兒童寒暑假安排狀況(可複選)

交叉分析顯示，兒童寒暑假安排狀況，在不同兒童兄弟姊妹人數、家庭收入狀況、父母親國籍之間有顯著差異，但在不同兒童性別、年級之間則無顯著差異：(詳見附表17)

- (1) 兒童兄弟姊妹人數：寒暑假安排「在家，有大人照顧」的比例，以無兄弟姊妹者的59%較有兄弟姊妹者低。
- (2) 家庭收入狀況：寒暑假安排「參加營隊或團體活動」、「參加安親班、課業輔導或才藝班」及「國內外旅遊活動」的比例，皆以一般戶高於低收入或中低收入戶者許多，而「托親戚朋友鄰居照顧」的比例，則以低收入或中低收入戶的14%高於一般戶的5%；而低收入或中低收入戶讓孩子自行處理的比例亦高於一般戶，14%比3%。
- (3) 父母親國籍：寒暑假安排「參加營隊或團體活動」的比例，以父母皆本國籍的24%高於其中1方為外國籍的12%，而安排「參加安親班、課業輔導或才藝班」的比例，則以父母其中1方為外國籍高於皆本國籍者，74%比57%。

若依照兒童同住家人來分類其家庭型態，單親家庭兒童寒暑假「在家，有大人照顧」及「國內外旅遊活動」的比例都低於其他家庭型態許多；而「在家，沒有大人照顧」的比例，則以單親家庭的10%高於其他家庭型態，「孩子自行處理」的比例，亦以單親家庭的12%高於其他家庭型態的4%，「托親戚朋友鄰居照顧」的比例，以單親家庭、祖孫二代的家庭型態較高。(見表3-5)

表3-5 兒童寒暑假安排狀況(可複選)—按家庭型態分

單位：%

項目	樣本數 (人)	在家，有 大人照 顧	在家，沒 有大人 照顧	參加營 隊或團 體活動	托親戚 朋友鄰 居照顧	參加安親 班、課業 輔導或才 藝班	國內外 旅遊活 動	孩子自 行處理
總計	688	68.2	2.9	23.1	6.3	57.8	17.7	4.6
家庭型態								
核心家庭	399	66.6	3.1	26.8	5.4	60.1	18.8	4.1
主幹家庭	152	74.0	-	18.7	6.1	57.0	21.3	2.6
混合家庭	57	84.1	1.4	23.1	3.9	53.1	18.8	3.2
單親家庭	72	51.9	10.0	14.7	11.8	54.1	5.5	11.2
祖孫二代	8	73.1	-	-	17.1	24.6	-	17.1

註：因「祖孫二代」家庭樣本數較少，故不適合分析，數據僅供參考。

五、兒童在教育方面所遭受的問題

八成三的兒童在教育方面大致上沒有問題，而有問題者，以「無法引導孩子重視課業」的10%最高，其次是「孩子學業表現不好」的6%，另「尋找適當的課後托育有困難」、「配合學校在家輔導做功課有問題」、「在學校被同學欺負」及「孩子不能適應學校教育方式」的比例皆在3%以下。

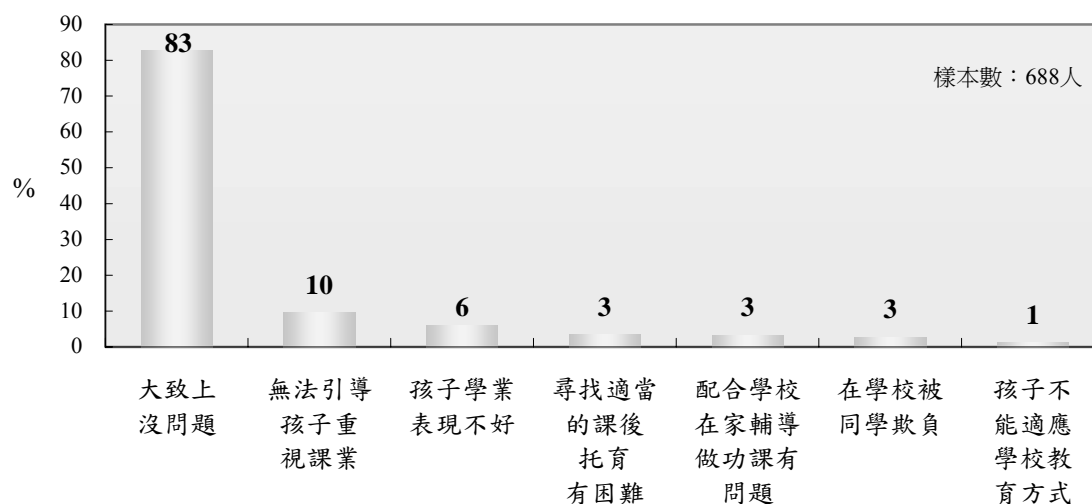


圖3-6 兒童在教育方面所遭受的問題(可複選)

交叉分析顯示，兒童在教育方面所遭受的問題，在不同兒童性別、兄弟姊妹人數、家庭收入狀況、父母親國籍之間有顯著差異，但在不同兒童年級之間則無顯著差異：(詳見附表18)

- (1)性別：遭受「無法引導孩子重視課業」的比例，以男生的12%高於女生的6%，而「大致上沒問題」的比例，以女生的88%高於男生的78%。
- (2)兒童兄弟姊妹人數：無兄弟姊妹者遭受「孩子學業表現不好」的比例較有兄弟姊妹者低，但遭受「在學校被同學欺負」的比例則較高；而遭受「配合學校在家輔導做功課有問題」的比例，以3人及以上者高於未滿3人者，12%比2%。
- (3)家庭收入狀況：表示大致沒問題的比例，以一般戶的85%高於低收入戶或中低收入戶的72%。
- (4)父母親國籍：表示大致沒問題的比例，以父母皆本國籍的84%高於其中1方為外國籍的68%。

若依照兒童同住家人來分類其家庭型態，單親家庭表示在教育方面「大致上沒問題」的比例低於其他家庭型態；而「配合學校在家輔導的功課有問題」的比例，以單親家庭的9%高於其他家庭型態。(見表3-6)

表3-6兒童在教育方面所遭受的問題(可複選)—按家庭型態分

單位：%

項目	樣本數 (人)	大致上 沒問題	無法引 導孩子 重視課 業	孩子不 能適應 學校教 育方式	尋找適 當的課 後托育 有困難	孩子學 業表現 不好	在學校 被同學 欺負	配合學 校在家 輔導做 功課有 問題	其他
總計	688	82.8	9.6	1.1	3.4	6.0	2.6	3.3	0.4
家庭型態									
核心家庭	399	83.4	8.7	1.6	3.7	7.5	1.8	2.6	0.6
主幹家庭	152	84.2	11.4	0.5	2.8	5.2	2.6	3.3	-
混合家庭	57	88.8	7.2	-	1.9	1.4	2.1	-	-
單親家庭	72	74.4	13.1	0.9	3.0	3.7	5.7	8.6	-
祖孫二代	8	58.4	-	-	13.4	-	17.1	11.1	-

註：因「祖孫二代」家庭樣本數較少，故不適合分析，數據僅供參考。

六、兒童學過的才藝

不到一成的兒童從未學過才藝，而有學過才藝者，以學「外語」的57%最高，其次是「珠心算/數學」的38%、「游泳」及「繪畫」的35%，再次是「音樂」的31%、「溜冰/直排輪」的30%，而有學過「舞蹈」、「球類」、「棋藝」的比例介於15%~17%之間，另有1%有學過「速讀」。

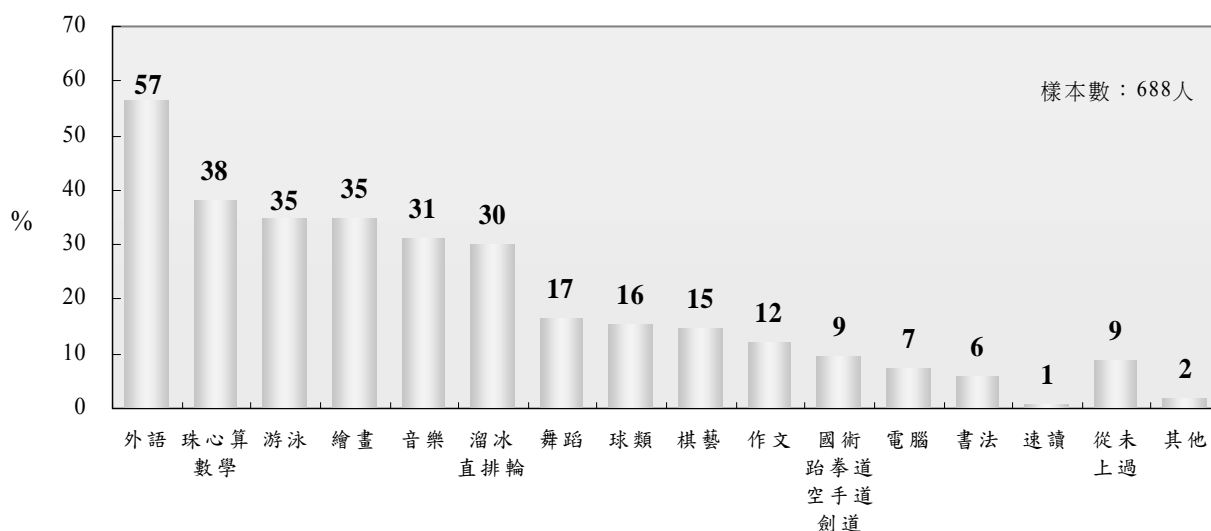


圖3-7 兒童學過的才藝(可複選)

交叉分析顯示，兒童學過的才藝，在不同兒童性別、年級及家庭收入狀況之間有顯著差異，但在不同父母親國籍之間則無顯著差異：(詳見附表19)

- (1)兒童性別：男生學過「球類」、「棋藝」與「國術/跆拳道/空手道/劍道」的比例高於女生，而女生學過「珠心算/數學」、「音樂」、「繪畫」、「舞蹈」及「溜冰/直排輪」的比例高於男生。
- (2)兒童年級：學過「外語」的比例，以中、高年級的61%高於低年級的45%；學過「游泳」、「作文」的比例，皆隨著年級越高而增加。
- (3)家庭收入狀況：從未上過的比例，以低收入戶或中低收入戶的27%明顯高於一般戶的5%；而一般戶學過「外語」、「珠心算/數學」、「游泳」、「繪畫」、「音樂」、「溜冰/直排輪」及「作文」的比例皆高於低收入戶或中低收入戶不少。

七、如遇到兒童教養方面問題會向誰求助

如遇到兒童教養方面問題，有六成三的家長會向「孩子學校老師」求助，其次是向「同事或朋友」求助，有49%，再次是向「手足(兄弟姊妹)」及「岳/父母或長輩」求助，各有27%、23%，至於向「民間專業機構」及「政府機構」求助的比例則很低，各有4%，另有11%的家長表示遇到問題會順其自然，沒有處理。

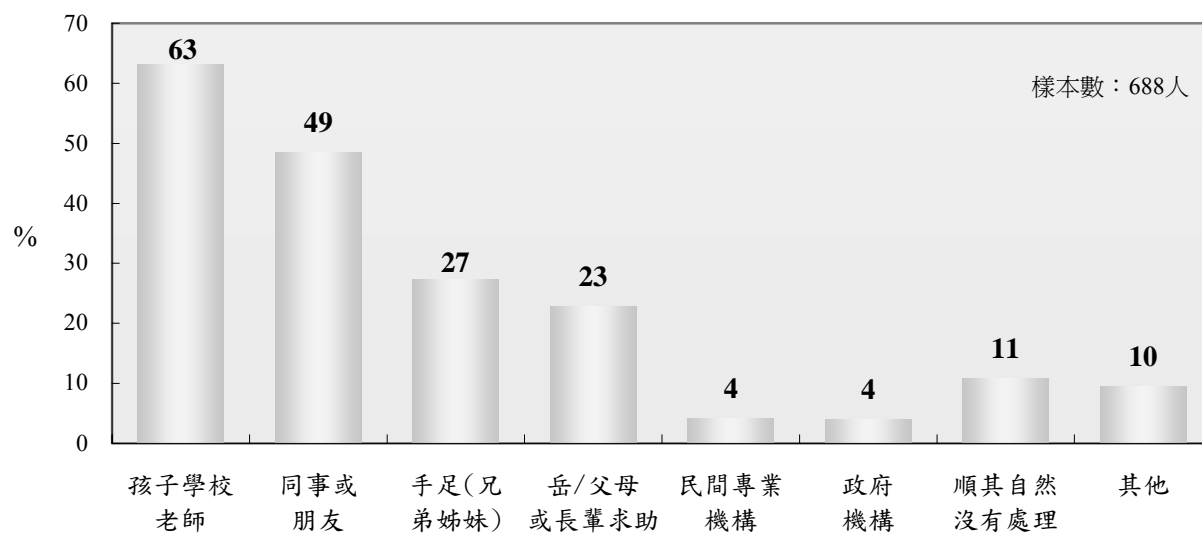


圖3-8 如遇到兒童教養方面問題會向誰求助(可複選)

交叉分析顯示，如遇到兒童教養方面問題會向誰求助，在不同兒童年級及家庭收入狀況之間有顯著差異：(詳見附表20)

- (1) 兒童年級：會向「孩子學校老師」求助的比例，以低、中年級的67%高於高年級的56%。
- (2) 家庭收入狀況：會向「同事或朋友」求助的比例，以一般戶的51%最高，低收入戶的17%最低，中低收入戶的38%介於中間；會向「政府機構」求助的比例，以低收入戶的23%高於中低收入戶或一般戶的3%；而「順其自然，沒有處理」的比例，以低收入戶的26%高於中低收入戶或一般戶的10%。

第四節 兒童福利狀況

一、兒童家長對高雄市政府或民間團體辦理的兒童福利機構及福利措施的使用情形

高雄市政府或民間團體辦理的各項兒童福利機構及福利措施都各有六成以上的兒童家庭從未使用過。就曾經使用的情形來看，以「營養午餐補助」使用的比例較高，有37%，其次是「幼教券」的29%，再其次是「5歲幼兒教育計畫補助」及「兒童福利服務中心」，分別有20%及19%。

表3-7 兒童家長對高雄市政府或民間團體辦理的兒童福利機構及福利措施的使用情形

項目別	資格 不適用	曾經用過	從未 使用
營養午餐補助	—	37.4	62.6
幼教券	—	28.8	71.2
5歲幼兒教育計畫補助	0.0	20.2	79.8
兒童福利服務中心	—	18.5	81.5
中低收入兒童生活補助	—	12.6	87.4
中低收入家庭未滿18歲兒 少健保費補助	—	11.9	88.1
生育津貼	—	12.9	87.1
弱勢家庭兒童托育津貼	—	6.6	93.4
醫療補助	—	4.8	95.2
第三胎以上育兒補助	0.0	4.1	95.8
兒少社區照顧服務中心	—	2.5	97.5
早期療育服務	—	2.4	97.6
113全國保護專線	—	2.4	97.6
兒童寄養服務	—	2.1	97.9
樣本數(人)	688		

註：“0.0”表示百分比小於0.05%。“—”表示該交叉格無資料。

兒童家長對高雄市政府或民間團體辦理的兒童福利機構及福利措施使用情形與基本資料的交叉分析如下：(詳見統計表21)

(一)兒童福利服務中心

兒童家長使用「兒童福利服務中心」的情形，在不同父親教育程度、母親教育程度及家庭收支狀況之間有顯著差異，但在不同父母婚姻狀況、父母親國籍、家庭收入狀況及全家每月平均支出之間則無顯著差異。

- (1)父親教育程度：有使用「兒童福利服務中心」的比例，以研究所及以上學歷者高於大專、大學及以下學歷者(31%比18%)。
- (2)母親教育程度：有使用「兒童福利服務中心」的比例，以專科、大學及以上學歷者高於高中(職)及國(初)中學歷者(23%比15%)。
- (3)家庭收支狀況：有使用「兒童福利服務中心」的比例，以收入大於支出的家庭高於支出大於收入及收支平衡之家庭(28%比16%)。

(二)中低收入兒童生活補助

兒童家長使用「中低收入兒童生活補助」的情形，在不同父母婚姻狀況、父親教育程度、母親教育程度、父母親國籍、家庭收入狀況、全家每月平均支出及家庭收支狀況之間有顯著差異。

- (1)父母婚姻狀況：有使用「中低收入兒童生活補助」的比例，以一方去世者較高，有82%，以結婚(合同住及不同住)者較低，僅有6%。
- (2)父親教育程度：有使用「中低收入兒童生活補助」的比例，以國(初)中教育程度者較高(20%)。
- (3)母親教育程度：有使用「中低收入兒童生活補助」的比例，以國(初)中及以下學歷者高於高中及以上學歷者(24%比10%)。
- (4)父母親國籍：有使用「中低收入兒童生活補助」的比例，以其中一方是外國籍者

高於皆本國籍者(45%比11%)。

- (5)家庭收入狀況：有使用「中低收入兒童生活補助」的比例，以中低收入戶高於一般戶(64%比4%)。
- (6)全家每月平均支出：有使用「中低收入兒童生活補助」的比例，隨支出增加而遞減，由未滿3萬元者的27%遞減至4萬元及以上者的5%。
- (7)家庭收支狀況：有使用「中低收入兒童生活補助」的比例，以支出大於收入者高於收支平衡及收入大於支出者(24%比8%)。

(三)生育津貼

兒童家長使用「生育津貼」的情形，在不同父親教育程度及家庭收入狀況之間有顯著差異，但在不同父母婚姻狀況、母親教育程度、父母親國籍、全家每月平均支出及家庭收支狀況之間則無顯著差異。

- (1)父親教育程度：有使用「生育津貼」的比例，以研究所及以上學歷者的34%高於專科、大學及以下學歷者的11%。
- (2)家庭收入狀況：有使用「生育津貼」的比例，以低收入戶高於中低收入戶及一般戶(26%比12%)。

(四)第三胎以上育兒補助

兒童家長使用「第三胎以上育兒補助」的情形，在不同基本資料之間皆無顯著差異。

(五)幼教券

兒童家長對「幼教券」使用情形，在不同母親教育程度、父母親國籍、家庭收入狀況及家庭收支狀況之間有顯著差異，但在不同父母婚姻狀況、父親教育程度及全家每月平均支出之間則無顯著差異。

(1)母親教育程度：有使用「幼教券」的比例，以專科、大學學歷者的43%較高，國(初)中學歷者的6%較低。

(2)父母親國籍：有使用「幼教券」的比例，以父母親皆是本國籍的30%高於其中一方是外國籍的9%。

(3)家庭收入狀況：有使用「幼教券」的比例，以一般戶的32%最高，低收入戶的10%最低。

(4)家庭收支狀況：有使用「幼教券」的比例，以收入大於支出家庭的41%最高，支出大於收入(不夠用)家庭的19%最低。

(六)5歲幼兒教育計畫補助

兒童家長使用「5歲幼兒教育計畫補助」的情形，在不同基本資料之間皆無顯著差異。

(七)弱勢家庭兒童托育津貼

兒童家長對「弱勢家庭兒童托育津貼」使用情形，在不同父母婚姻狀況、母親教育程度、父母親國籍、家庭收入狀況、全家每月平均支出及家庭收支狀況之間有顯著差異，但在不同父親教育程度之間則無顯著差異。

(1)父母婚姻狀況：有使用「弱勢家庭兒童托育津貼」的比例，以結婚(含同住或非同住)的比例低於其他婚姻狀況(4%比26%)。

(2)母親教育程度：有使用「弱勢家庭兒童托育津貼」的比例隨著教育程度的提高而減少，由國小及以下學歷者的25%遞減至高中(職)及以上學歷者的5%。

(3)父母親國籍：有使用「弱勢家庭兒童托育津貼」的比例，以父母親皆是本國籍的6%低於其中一方是外國籍的25%。

(4)家庭收入狀況：有使用「弱勢家庭兒童托育津貼」的比例，以低收入戶及中低收入戶高於一般戶(26%比3%)。

(5)全家每月平均支出：有使用「弱勢家庭兒童托育津貼」的比例隨著每月平均支出提高而減少，由月支出未滿2萬元的23%遞減至3萬元及以上的4%。

(6)家庭收支狀況：有使用「弱勢家庭兒童托育津貼」的比例，以支出大於收入(不夠用)的家庭高於其他收支狀況家庭(11%比5%)。

(八)中低收入家庭未滿18歲兒少健保費補助

兒童家長對「中低收入家庭未滿18歲兒少健保費補助」使用情形，在不同父母婚姻狀況、父親教育程度、母親教育程度、父母親國籍、家庭收入狀況、全家每月平均支出及家庭收支狀況之間有顯著差異。

(1)父母婚姻狀況：有使用「中低收入家庭未滿18歲兒少健保費補助」的比例，以結婚(合同住或非同住)的8%低於其他婚姻狀況的35%。

(2)父親教育程度：有使用「中低收入家庭未滿18歲兒少健保費補助」的比例，隨著教育程度的提高而減少，由國小及以下學歷者的28%遞減至研究所及以上學歷者的4%。

(3)母親教育程度：有使用「中低收入家庭未滿18歲兒少健保費補助」的比例，隨著教育程度的提高而減少，由國小及以下學歷者的46%遞減至專科、大學及以上學歷者的7%。

(4)父母親國籍：有使用「中低收入家庭未滿18歲兒少健保費補助」的比例，以父母親皆是本國籍的11%低於其中一方是外國籍的32%。

(5)家庭收入狀況：有使用「中低收入家庭未滿18歲兒少健保費補助」的比例，以低收入戶及中低收入戶高於一般戶(54%比4%)。

(6)全家每月平均支出：有使用「中低收入家庭未滿18歲兒少健保費補助」的比例隨著每月平均支出提高而減少，由月支出未滿2萬元的28%遞減至4萬元及以上的5%。

(7)家庭收支狀況：有使用「中低收入家庭未滿18歲兒少健保費補助」的比例，以支出大於收入(不夠用)的家庭最高(20%)，收入大於支出(有儲蓄)的家庭最低(6%)。

(九)兒少社區照顧服務中心

兒童家長使用「兒少社區照顧服務中心」的情形，在不同基本資料之間皆無顯著差異。

(十)早期療育服務

兒童家長使用「早期療育服務」的情形，在不同基本資料之間皆無顯著差異。

(十一)醫療補助

兒童家長對「醫療補助」使用情形，在不同母親教育程度及家庭收入狀況之間有顯著差異，但在不同父母婚姻狀況、父親教育程度、父母親國籍、全家每月平均支出及家庭收支狀況之間則無顯著差異。

(1)母親教育程度：有使用「醫療補助」的比例隨著教育程度的提高而減少，由國小及以下學歷者的16%遞減至研究所及以上學歷者的3%。

(2)家庭收入狀況：有使用「醫療補助」的比例，以低收入戶高於其他家庭狀況(21%比4%)。

(十二)兒童寄養服務

兒童家長使用「兒童寄養服務」的情形，在不同基本資料之間皆無顯著差異。

(十三)113全國保護專線

兒童家長使用「113全國保護專線」的情形，在不同基本資料之間皆無顯著差異。

(十四)營養午餐補助

兒童家長對「營養午餐補助」使用情形，在不同父母婚姻狀況、母親教育程度、父母親國籍、家庭收入狀況及家庭收支狀況之間有顯著差異，但在不同父親教育程度及全家每月平均支出之間則無顯著差異。

- (1)父母婚姻狀況：有使用「營養午餐補助」的比例，以結婚(含同住或非同住)的34%低於其他婚姻狀況的56%。
- (2)母親教育程度：有使用「營養午餐補助」的比例，隨著教育程度的提高而減少，由國小及以下學歷者的67%遞減至研究所及以上學歷者的16%。
- (3)父母親國籍：有使用「營養午餐補助」的比例，以父母親其中一方是外國籍的62%高於皆是本國籍的36%。
- (4)家庭收入狀況：有使用「營養午餐補助」的比例，以一般戶低於其他家庭狀況(31%比76%)。
- (5)家庭收支狀況：有使用「營養午餐補助」的比例，以支出大於收入(不夠用)的家庭較高(51%)，收入大於支出(有儲蓄)的家庭較低(29%)。

二、有使用過的兒童家長認為高雄市政府或民間團體辦理的兒童福利機構及福利措施的幫助情形

進一步詢問兒童家長認為高雄市政府或民間團體辦理的兒童福利機構及福利措施的幫助程度(見表4-2)，有使用過的兒童家長認為各項兒童福利機構及福利措施有幫助(含非常有幫助)的比例，以「中低收入家庭未滿18歲兒少健保費補助」、「中低收入兒童生活補助」、「兒童福利服務中心」、「營養午餐補助」、「弱勢家庭兒童托育津貼」、「5歲幼兒教育計畫補助」及「幼教券」較高，約在80%或以上，而認為「兒童寄養服務」及「113全國保護專線」較低，分別占43%及30%。

表3-8 兒童家長認為高雄市政府或民間團體辦理的兒童福利機構及福利措施的幫助情形

項目別	樣本數	總計	有幫助			沒幫助			無意見
			小計	非常有幫助	有幫助	小計	沒有幫助	完全沒幫助	
中低收入家庭未滿18歲兒少健保費補助	82	100.0	90.1	50.8	39.3	2.1	1.7	0.4	7.9
中低收入兒童生活補助	86	100.0	87.7	29.4	58.3	0.7	-	0.7	11.6
兒童福利服務中心	128	100.0	86.0	17.2	68.8	0.9	0.9	-	13.0
營養午餐補助	257	100.0	84.8	51.6	33.2	1.2	1.2	-	13.9
弱勢家庭兒童托育津貼	45	100.0	84.5	38.0	46.5	1.4	1.4	-	14.1
5歲幼兒教育計畫補助	139	100.0	81.4	35.1	46.3	2.5	2	0.5	16.1
幼教券	198	100.0	79.6	33.1	46.5	3.1	2.8	0.3	17.4
醫療補助	33	100.0	72.5	44.0	28.5	-	-	-	27.5
生育津貼	89	100.0	71.8	19.9	51.9	7.9	6.1	1.8	20.4
第三胎以上育兒補助	29	100.0	63.2	14.6	48.6	7.6	5.4	2.2	29.2
早期療育服務	16	100.0	51.2	27.5	23.7	9.6	9.6	-	39.2
兒少社區照顧服務中心	18	100.0	49.5	26.3	23.2	9	9	-	41.5
兒童寄養服務	15	100.0	42.5	9.6	32.9	10.9	6.5	4.4	46.7
113全國保護專線	16	100.0	30.4	-	30.4	18.4	14.5	3.9	51.3

註：“0.0”表示百分比小於0.05%。“-”表示該交叉格無資料。

兒童家長認為高雄市政府或民間團體辦理的兒童福利機構及福利措施的幫助程度，各措施的交叉分析如下(僅列出曾經使用的比例較高且與基本資料有顯著相關的項目，並按使用程度的高低排列)：(詳見統計表21)

(一)營養午餐補助

兒童家長認為高雄市政府或民間團體辦理「營養午餐補助」有幫助(含非常有幫助)的比例，在不同家庭收入狀況及家庭收支狀況之間有顯著差異。

(1)家庭收入狀況：認為「營養午餐補助」有幫助(含非常有幫助)的比例，以中低收入戶的98%高於其他收入狀況的91%。

(2)家庭收支狀況：認為「營養午餐補助」有幫助(含非常有幫助)的比例，以支出大於收入(不夠用)的家庭最高(92%)，收入大於支出(有儲蓄)的家庭最低(74%)。

(二)5歲幼兒教育計畫補助

兒童家長認為高雄市政府或民間團體辦理「5歲幼兒教育計畫補助」有幫助(含非常有幫助)的比例，只在不同父親教育程度之間有顯著差異，以高中(職)及專科、大學學歷者的85%高於其他學歷者的81%。

(三)兒童福利服務中心

兒童家長認為高雄市政府或民間團體辦理「兒童福利服務中心」有幫助(含非常有幫助)的比例，在不同母親教育程度及家庭收入狀況之間有顯著差異。

(1)母親教育程度：認為「兒童福利服務中心」有幫助(含非常有幫助)的比例隨著教育程度的提高而增加，由國小及以下學歷者的51%遞增至研究所及以上學歷者的100%。

(2)家庭收入狀況：認為「兒童福利服務中心」有幫助(含非常有幫助)的比例，以低收入戶的49%低於其他收入狀況的88%。

(四)中低收入兒童生活補助

兒童家長認為高雄市政府或民間團體辦理「中低收入兒童生活補助」有幫助(含非常有幫助)的比例，在不同家庭收入狀況及家庭收支狀況之間有顯著差異。

(1)家庭收入狀況：認為「中低收入兒童生活補助」有幫助(含非常有幫助)的比例，以低收入戶及中低收入的95%高於一般戶的70%。

(2)家庭收支狀況：認為「中低收入兒童生活補助」有幫助(含非常有幫助)的比例，以支出大於收入(不夠用)的家庭最高(98%)，收入大於支出(有儲蓄)的家庭最低(54%)。

三、兒童家長認為使用政府兒童福利服務的困難

兒童家長認為使用政府兒童福利服務困難的比例，以「福利服務的相關資訊缺乏」的22%居首，其次是「福利補助的金額太低」的11%，再其次是「福利服務有名額的限制」的6%及「福利服務的提供機構距離太遠」的4%，而「福利服務的工作人員態度不佳」及「沒有適當方法前往機構申請福利服務」僅有1%。另有34%的兒童家長認為「大致上無困難」，37%表示「未曾使用」。




圖3-9 兒童家長認為使用政府兒童福利服務的困難情形(可複選)

交叉分析顯示，兒童家長認為使用高雄市政府兒童福利服務困難的原因，在不同父母婚姻狀況、父親教育程度、母親教育程度、父母親國籍、家庭狀況及家庭收支狀況之間有顯著差異：(詳見統計表22)

- (1)父母婚姻狀況：兒童家長認為「福利服務的相關資訊缺乏」的比例，以一方去世的63%高於其他婚姻狀況的21%；而認為「福利補助的金額太低」則以父母結婚且同住在一起的8%低於其他婚姻狀況的29%。
- (2)父親教育程度：兒童家長認為「福利服務的相關資訊缺乏」的比例，以專科、大學及以下學歷者的22%高於研究所及以上學歷者的11%。²
- (3)母親教育程度：兒童家長認為「福利服務的相關資訊缺乏」的比例，以國(初)中至專科、大學學歷者的22%高於其他學歷者的7%；認為「福利補助的金額太低」的比例，隨著教育程度的提高而減少，由國小及以下學歷者的35%遞減至專科、大學學歷者的10%。
- (4)父母親國籍：兒童家長認為「福利服務的相關資訊缺乏」造成困難的比例，以其中一方是外國籍的38%高於父母親皆是本國籍的21%。
- (5)家庭狀況：兒童家長認為「福利服務的相關資訊缺乏」、「福利補助的金額太低」及「福利服務有名額的限制」的比例，都以一般戶低於其他家庭狀況(分別為19比38%、7%比32%及5%比12%)；而認為「福利服務的提供機構距離太遠」的比例，則以低收入戶的12%高於其他家庭狀況的3%。
- (6)家庭收支狀況：兒童家長認為「福利服務的相關資訊缺乏」的比例，以支出大於收入(不夠用)的家庭最高(32%)，收入大於支出(有儲蓄)的家庭最低(13%)；認為「福利補助的金額太低」的比例，以支出大於收入(不夠用)的家庭最高(18%)，收入大於支出(有儲蓄)的家庭最低(4%)；而認為「福利服務有名額的限制」的比例，則以支出大於收入(不夠用)的家庭高於其他家庭收支狀況(10%比4%)。

²此部分之國小、國中、高中職、專科、大學者的百分比，經過統計檢定後，皆無顯著差異，也就是說，國小的18%、國中的31%、高中的20%、專科大學的22%，雖然百分比看起來有高低差別，但在統計上看，他們的強度是相同的。因此交叉分析僅分成專科大學以下及研究所以上兩群體。

四、兒童家長認為政府應該加強的兒童福利措施

兒童家長選擇政府應該加強的兒童福利措施，可複選6個並按優先順序排列，為第一優先、第二優先、第三優先、第四優先、第五優先及第六優先。以下式計算其重要度：將第一優先的選項給予權重1單位，第二優先的選項給予權重5/6單位，第三優先的選項則給予權重4/6單位、第四優先的選項則給予權重3/6單位、第五優先的選項則給予權重2/6單位及第六優先的選項則給予權重1/6單位。

兒童家長認為政府應該加強兒童福利措施的各項目，以「兒童醫療補助」與「兒童生活津貼」居首，重要度為46及42，其次為「兒童課後托育照顧」，重要度為39，再其次為「推廣親職教育」，重要度為32。

表3-9 兒童家長認為政府應該加強的兒童福利措施(重要度)

項目別	重要度
兒童醫療補助	45.8
兒童生活津貼	42.0
兒童課後托育照顧	38.5
推廣親職教育	32.1
兒童保護工作	26.0
擴大幼兒教育券之補助金額	21.9
中低收入戶兒童生活補助	20.9
增設公立托嬰部、托兒所、幼稚園、課後托育中心	19.4
增加兒童心理衛生服務	19.0
加強單親家庭兒童服務	18.7
重病兒童醫療補助	17.5
增設兒童專科醫療院所	16.5
鼓勵企業建立托嬰、托兒制度	10.1
增加保母訓練與建立制度	7.3
加強隔代家庭福利服務	6.8
外籍配偶家庭兒童福利服務	4.7
推展兒童寄養服務	0.9
其他	2.0
樣本數(人)	688

兒童家長認為政府應該加強的各項兒童福利措施重要度與基本資料的交叉分析如下：(詳見統計表23)

(一)推廣親職教育

兒童家長認為政府應加強的措施為「推廣親職教育」之重要度，在不同父親教育程度、母親教育程度、父母親國籍、家庭收入狀況及家庭收支狀況之間有顯著差異。

- (1)父親教育程度：認為應加強的措施為「推廣親職教育」之重要度，以專科、大學學歷者較高，重要度為38。
- (2)母親教育程度：認為應加強的措施為「推廣親職教育」之重要度，亦以專科、大學學歷者較高，重要度為39。
- (3)父母親國籍：認為應加強的措施為「推廣親職教育」之重要度，以父母親皆是本國籍高於其中一方是外國籍(33比12)。
- (4)家庭收入狀況：認為應加強的措施為「推廣親職教育」之重要度，以一般戶高於低收入戶及中低收入戶(35比15)。
- (5)家庭收支狀況：認為應加強的措施為「推廣親職教育」之重要度，以收支平衡及收入大於支出(有儲蓄)的家庭高於支出大於收入(37比23)。

(二)增加兒童心理衛生服務

兒童家長認為政府應加強的措施為「增加兒童心理衛生服務」之重要度，在不同父親教育程度、母親教育程度及家庭收入狀況之間有顯著差異。

- (1)父親教育程度：認為應加強的措施為「增加兒童心理衛生服務」之重要度隨著教育程度的提高而增加，由國小及以下學歷者的7遞增至研究所及以上學歷者的23。

(2)母親教育程度：認為應加強的措施為「增加兒童心理衛生服務」之重要度亦隨著教育程度的提高而增加，由國小及以下學歷者的8遞增至研究所及以上學歷者的28。

(3)家庭收入狀況：認為應加強的措施為「增加兒童心理衛生服務」之重要度，以中低收入戶低於其他收入狀況(11比20)。

(三)兒童醫療補助

兒童家長認為政府應加強的措施為「兒童醫療補助」之重要度，只在不同父親教育程度之間有顯著差異。重要度隨著教育程度的提高而減少，由國小及以下學歷者的50遞減至研究所及以上學歷者的41。

(四)兒童生活津貼

兒童家長認為政府應加強的措施為「兒童生活津貼」之重要度，在不同父親教育程度、母親教育程度及家庭收支狀況之間有顯著差異。

(1)父親教育程度：認為應加強的措施為「兒童生活津貼」之重要度隨著教育程度的提高而減少，由高中(職)及以下學歷者的49遞減至研究所及以上學歷者的27。

(2)母親教育程度：認為應加強的措施為「兒童生活津貼」之重要度亦隨著教育程度的提高而減少，由高中(職)及以下學歷者的48遞減至研究所及以上學歷者的22。

(3)家庭收支狀況：認為應加強的措施為「兒童生活津貼」之重要度，以支出大於收入的家庭最高，重要度為58，收入大於支出的家庭最低，重要度為29。

(五)兒童課後托育照顧

兒童家長認為政府應加強的措施為「兒童課後托育照顧」之重要度，只在不同父親教育程度之間有顯著差異。重要度隨著父親教育程度的提高而減少，由國小及以下學歷者的58遞減至高中(職)及以上學歷者的41。

(六)增設兒童專科醫療院所

兒童家長認為政府應加強的措施為「增設兒童專科醫療院所」之重要度，只在不同母親教育程度之間有顯著差異，以教育程度為高中(職)及專科、大學學歷者較高，重要度為19，研究所及以上學歷者較低，重要度為1。

(七)增加保母訓練與建立制度

兒童家長認為政府應加強的措施為「增加保母訓練與建立制度」之重要度，只在不同家庭收支狀況之間有顯著差異，以收入大於支出的家庭高於其他收支狀況(13比5)。

(八)鼓勵企業建立托嬰、托兒制度

兒童家長認為政府應加強的措施為「鼓勵企業建立托嬰、托兒制度」之重要度，在不同母親教育程度、家庭收入狀況及家庭收支狀況之間有顯著差異。

- (1)母親教育程度：認為應加強的措施為「鼓勵企業建立托嬰、托兒制度」之重要度隨著教育程度的提高而增加，由國(初)中學歷者的3遞增至研究所及以上學歷者的30。
- (2)家庭收入狀況：認為應加強的措施為「鼓勵企業建立托嬰、托兒制度」之重要度，以一般戶高於其他家庭收入狀況(11比3)。
- (3)家庭收支狀況：認為應加強的措施為「鼓勵企業建立托嬰、托兒制度」之重要度，以支出大於收入的家庭低於其他收支狀況(4比13)。

(九)中低收入戶兒童生活補助

兒童家長認為政府應加強的措施為「中低收入戶兒童生活補助」之重要度，在不同父親教育程度、母親教育程度、家庭收入狀況及家庭收支狀況之間有顯著差異。

- (1)父親教育程度：認為應加強的措施為「中低收入戶兒童生活補助」之重要度隨著教育程度的提高而減少，由國(初)中學歷者的55遞減至專科、大學及以上學歷者的14。
- (2)母親教育程度：認為應加強的措施為「中低收入戶兒童生活補助」之重要度隨著教育程度的提高而減少，由國(初)中學歷者的66遞減至專科、大學及以上學歷者的15。
- (3)家庭收入狀況：認為應加強的措施為「中低收入戶兒童生活補助」之重要度，以一般戶低於其他收入狀況(14比62)。
- (4)家庭收支狀況：認為應加強的措施為「中低收入戶兒童生活補助」之重要度，以支出大於收入的家庭高於其他收支狀況的家庭(33比15)。

(十)外籍配偶家庭兒童福利服務

兒童家長認為政府應加強的措施為「外籍配偶家庭兒童福利服務」之重要度，在不同母親教育程度、父母親國籍及家庭收入狀況之間有顯著差異。

- (1)母親教育程度：認為應加強的措施為「外籍配偶家庭兒童福利服務」之重要度，以國(初)中及以下學歷者高於高中(職)及以上學歷者(17比4)。
- (2)父母親國籍：認為應加強的措施為「外籍配偶家庭兒童福利服務」之重要度，以父母親其中一方是外國籍高於父母親皆是本國籍(43比3)。
- (3)家庭收入狀況：認為應加強的措施為「外籍配偶家庭兒童福利服務」之重要度，以低收入戶高於中低收入戶及一般戶(19比5)。

(十一)加強單親家庭兒童服務

兒童家長認為政府應加強的措施為「加強單親家庭兒童服務」之重要度，在不同母親教育程度、父母親國籍及家庭收入狀況之間有顯著差異。

- (1)母親教育程度：認為應加強的措施為「加強單親家庭兒童服務」之重要度，以教育程度為國小及以下學歷者高於其他教育程度者較高(43比18)。
- (2)父母親國籍：認為應加強的措施為「加強單親家庭兒童服務」之重要度，以父母親其中一方是外國籍高於父母親皆是本國籍(27比18)。
- (3)家庭收入狀況：認為應加強的措施為「加強單親家庭兒童服務」之重要度，以低收入戶及中低收入戶高於一般戶(35比16)。

(十二)兒童保護工作

兒童家長認為政府應加強的措施為「兒童保護工作」之重要度，只在不同父親教育程度、父母親國籍及家庭收入狀況之間有顯著差異。

- (1)父親教育程度：認為應加強的措施為「兒童保護工作」之重要度隨著教育程度的提高而增加，由國小學歷者的10遞增至研究所及以上學歷者的31。
- (2)父母親國籍：認為應加強的措施為「兒童保護工作」之重要度，以父母親其中一方是外國籍高於父母親皆是本國籍(27比15)。
- (3)家庭收入狀況：認為應加強的措施為「兒童保護工作」之重要度，以一般戶高於其他收入狀況(28比16)。

(十三)其他措施

交叉分析顯示，兒童家長認為政府應加強的措施為「擴大幼兒教育券之補助金額」、「推展兒童寄養服務」、「加強隔代家庭福利服務」、「重病兒童醫療補助」及「增設公立托嬰部、托兒所、幼稚園、課後托育中心」之重要度，在不同基本資料之間皆沒有顯著差異。

第四章 結論

一、兒童健康狀況

絕大多數的兒童(99%)都不是身心障礙者，僅1%被醫生或醫療院所判定為身心障礙者。接受諮商輔導方面，絕大多數的兒童(95%)都沒有接受過，僅5%有接受過，其中以接受「心理諮商師/學校諮商輔導」的比例較高(3%)

每月花費在兒童身上最主要的支出，以「食物」與「教育才藝」方面的支出居首，各有77%，其次為「儲蓄(教育基金/保險)」與「安親托育」方面的支出，各有45%。每月主要花費是「食物」的比例，以低收入戶及中低收入戶高於一般戶，而每月主要花費是「教育才藝」、「儲蓄(教育基金/保險)」的比例則呈現相反的情況，以一般戶高於中低收入戶及低收入戶。就父母親國籍來看，每月主要花費是「衣物」的比例，以父母其中1方為外國籍者高於皆本國籍者，而每月主要花費是「儲蓄(教育基金/保險)」的比例則呈現相反的情況，以父母皆本國籍者高於其中1方為外國籍者。

二、兒童參與休閒活動的類型及時數

兒童參與休閒活動的類型，以「看電視及錄影帶」的82%最多，其次是「家中上網」的41%及「球類體育活動」的37%。男生參與「球類體育活動」的比例高於女生，而女生參與「彈奏樂器」、「閱讀報章雜誌」及「逛街」的比例高於男生；而兒童年級越高參與「家中上網」的比例也越高。就家庭收入狀況來看，低收入戶、中低收入戶及一般戶的兒童，參與休閒活動的類型皆以「看電視及錄影帶」最高，其次是「家中上網」及「球類體育活動」。

至於平均每週參與休閒活動時數方面，有22%參與時數在2小時以內或幾乎不參與，2至未滿4小時有22%，4至未滿6小時有17%，6至未滿8小時有13%，8小時以上者有23%；平均每週參與休閒活動時數為4.6小時；高年級者平均每週參與休閒活動時數較中、低年級少；而家庭收入狀況為一般戶的兒童平均每週參與休閒活動時數多於中低收入戶、低收入戶者。

三、兒童每天放學後至晚餐前這段時間安排狀況

兒童每天放學後至晚餐前這段時間安排狀況，以「在家，有大人照顧」的57%最多，其次是「課後安親班照顧」的45%。就年級來看，低年級者安排「課後安親班照顧」的比例較中、高年級者高；就兄弟姊妹人數來看，兄弟姊妹人數2位及以上者「在家，有大人照顧」的比例高於未滿2位者。

若依照兒童同住家人來分類其家庭型態，單親家庭兒童每天放學後至晚餐前這段時間為「在家，有大人的照顧」及「參加安親班、課業輔導或才藝班」的比例皆低於其他家庭型態許多；而「在家，沒有大人照顧」的比例，以單親家庭最高，主幹家庭最低。

四、兒童寒暑假安排狀況

兒童寒暑假安排狀況，以「在家，有大人照顧」的68%最多，其次是「參加安親班課業輔導或上才藝班」的58%。就兄弟姊妹人數來看，無兄弟姊妹者「在家，有大人照顧」的比例較低；就家庭收入狀況來看，寒暑假安排「參加營隊或團體活動」、「參加安親班、課業輔導或才藝班」及「國內外旅遊活動」的比例，皆以一般戶高於低收入或中低收入戶者許多；而低收入或中低收入戶讓孩子自行處理的比例高於一般戶。就父母親國籍來看，安排「參加營隊或團體活動」的比例，以父母皆本國籍者高於其中1方為外國籍者，而安排「參加安親班、課業輔導或才藝班」的比例，則呈現與相反的情況，以父母其中1方為外國籍者高於皆本國籍者。

若依照兒童同住家人來分類其家庭型態，單親家庭兒童寒暑假「在家，有大人照顧」及「國內外旅遊活動」的比例都低於其他家庭型態許多；而「在家，沒有大人照顧」、「孩子自行處理」的比例，則以單親家庭高於核心家庭、混合家庭。

五、兒童在教育方面所遭受的問題

八成三的兒童在教育方面大致上沒有問題，而有問題者，以「無法引導孩子重視課業」的10%最多，其次是「孩子學業表現不好」的6%；就性別來看，「無法引導孩子重視課業」的比例以男生高於女生，而女生「大致上沒問題」的比例則高於男生；就兄弟姊妹人數來看，無兄弟姊妹者有「孩子學業表現不好」問題的比例較有兄弟姊妹者低，但遭受「在學校被同學欺負」的比例則較高。就家庭收入狀況來看，表示大致沒問題的比例，以一般戶者高於低收入戶或中低收入戶者，亦以父母皆本國籍者高於其中1方為外國籍者。若依照兒童同住家

人來分類其家庭型態，單親家庭表示在教育方面「大致上沒問題」的比例低於其他家庭型態；而「配合學校在家輔導的功課有問題」的比例則以單親家庭高於核心家庭及主幹家庭。

六、兒童學過的才藝

不到一成的兒童從未學過才藝，而有學過才藝者，以學「外語」的57%最高，其次是「珠心算/數學」的38%、「游泳」及「繪畫」的35%。就性別來看，男生學過「球類」、「棋藝」與「國術/跆拳道/空手道/劍道」的比例高於女生，而女生學過「珠心算/數學」、「音樂」、「繪畫」、「舞蹈」、「溜冰/直排輪」的比例高於男生；就年級來看，學過「外語」的比例，以中、高年級者高於低年級者，學過「游泳」、「作文」的比例皆隨著年級提高而增加。就家庭收入狀況來看，從未上過的比例，以低收入戶或中低收入戶者明顯高於一般戶者。

七、如遇到兒童教養方面問題會向誰求助

如遇到兒童教養方面問題，有六成三的家長會向「孩子學校老師」求助，其次是向「同事或朋友」求助，有49%。就年級來看，低、中年級者會向「孩子學校老師」求助的比例高於高年級者；就家庭收入狀況來看，會向「同事或朋友」求助的比例，以一般戶最高，低收入戶最低；而低收入戶者會「順其自然，沒有處理」的比例高於中低收入戶或一般戶。

八、兒童家長對高雄市政府或民間團體辦理的兒童福利機構及福利措施的使用情形

高雄市政府或民間團體辦理的各項兒童福利機構及福利措施都各有六成以上的兒童家庭從未使用過。就曾經使用的情形來看，以「營養午餐補助」使用的比例較高，有37%，其次是「幼教券」的29%，再其次是「5歲幼兒教育計畫補助」及「兒童福利服務中心」，分別有20%及19%。

就父母親的婚姻狀況來看，「弱勢家庭兒童托育津貼」、「中低收入家庭未滿18歲兒少健保費補助」及「營養午餐補助」有使用的比例，皆為結婚(含同住及非同住)低於其他婚姻狀況。就父母親的教育程度來看，「兒童福利服務中心」及「幼教券」有使用的比例，以專科、大學及研究所以上學歷者較高，其餘措施大多相反。就父母親國籍來看，「幼教券」有使用的比例，以父母皆為本國籍較高；而「中低收入兒童福利補助」、「弱勢家庭兒童托育津貼」、「中低收入家庭未滿18歲兒少健保費補助」及「營養午餐補助」有使用的比例，則以父母親其中一方是外國籍的比例較高。就家庭收入來看，「幼教券」有使用的比

例，以一般戶高於其他家庭收入狀況；而「中低收入兒童補助」、「弱勢家庭兒童托育補助」、「中低收入家庭未滿18歲兒少健保費補助」、「醫療補助」及「營養午餐補助」有使用的比例，以一般戶低於其他家庭收入狀況。

九、兒童家長對高雄市政府或民間團體辦理的兒童福利機構及福利措施的幫助程度

就曾經使用高雄市政府或民間團體辦理的兒童福利機構及福利措施者來說，兒童家長認為各項兒童福利機構及福利措施有幫助(含非常有幫助)的比例，以「中低收入家庭未滿18歲兒少健保費補助」、「中低收入兒童生活補助」、「兒童福利服務中心」、「營養午餐補助」、「弱勢家庭兒童托育津貼」、「5歲幼兒教育計畫補助」及「幼教券」較高，約在80%或以上，而認為「兒童寄養服務」及「113全國保護專線」較低，分別占43%及30%。

就父母親的教育程度來看，兒童家長認為「營養午餐補助」及「5歲幼兒教育計畫補助」措施有幫助(含非常有幫助)的比例，皆隨著教育程度提高而減少。就家庭收入狀況來看，「營養午餐補助」有幫助(含非常有幫助)的比例，以低收入戶及中低收入較高，而「幼教券」則以一般戶較高。就家庭的收支狀況來看，以「營養午餐補助」有幫助(含非常有幫助)的比例，以支出大於收入的家庭較高，而「兒童福利服務中心」則以收入大於支出的家庭較高。

十、兒童家長認為使用政府兒童福利服務的困難

兒童家長認為使用政府兒童福利服務困難的原因，以「福利服務的相關資訊缺乏」的21%居首，其次是「福利補助的金額太低」的11%，再其次是「福利服務有名額的限制」的6%及「福利服務的提供機構距離太遠」的4%。

就家庭收入狀況來說，認為「福利服務的相關資訊缺乏」、「福利補助的金額太低」及「福利服務有名額的限制」的比例，皆以一般戶較低；而認為「福利服務的提供機構距離太遠」的比例，亦以低收入戶的12%較高。就家庭收支狀況來看，認為「福利服務的相關資訊缺乏」、「福利補助的金額太低」及「福利服務有名額的限制」的比例，皆以支出大於收入(不夠用)的家庭較高。

十一、兒童家長認為政府應該加強的兒童福利措施

兒童家長認為政府應該加強兒童福利措施的項目，以「兒童醫療補助」與「兒童生活津貼」居首，重要度為46及42，其次為「兒童課後托育照顧」，重要度為39，再其次為「推廣親職教育」，重要度為32。

就父母親的教育程度來看，認為政府應加強的措施為「推廣親職教育」之重要度，皆以專科、大學學歷者較高，而「中低收入戶兒童生活補助」之重要度，則以國小及以下學歷者較高。就家庭收入狀況來看，「推廣親職教育」、「鼓勵企業建立托嬰、托兒制度」及「兒童保護工作」之重要度，以一般戶較高。「中低收入戶兒童生活補助」及「加強單親家庭兒童服務」之重要度，以低收入戶及中低收入戶較高，而「外籍配偶家庭兒童福利服務」之重要度，以低收入戶較高。就家庭收支狀況來看，「推廣親職教育」及「鼓勵企業建立托嬰、托兒制度」之重要度，以收支平衡及收入大於支出(有儲蓄)的家庭較高，「兒童生活津貼」及「中低收入戶兒童生活補助」之重要度，以支出大於收入(不夠用)的家庭較高。

第五章、建議與限制

一、建議

從本調查結果的分析與結論，我們提出以下六點建議：

- (一).在兒童福利服務措施的加強方面，依重要度排名前六項優先次序分別為：1.「兒童醫療補助」2.「兒童生活津貼」3.「兒童課後托育照顧」4.「推廣親職教育」5.「兒童保護工作」6.「擴大幼兒教育券之補助金額」。其中「推廣親職教育」及「兒童保護工作」偏向支持性服務，其他四項則偏向補充性服務。經濟弱勢家庭希望強化「中低收入戶兒童生活補助」、「單親家庭兒童服務」及「增加保母訓練與建立制度」。外籍配偶家庭則希望加強「外籍配偶家庭兒童福利服務」。因此，在一般兒童福利服務措施方面，建議加強「親職教育」、「兒童心理衛生服務」、「鼓勵企業設立托兒服務」、「增設公立托嬰部、托兒所、幼稚園、課後托育中心」等支持性服務。
- (二).對經濟弱勢家庭適度擴增各項經濟扶助的措施，如提高生活津貼、醫療補助金額等，並考慮將「降低名額限制」放置於支持性服務中。
- (三).關注單親家庭及外籍配偶家庭兒童的需求，包括兒童課後照顧、兒童教育及才藝學習等。尤其該等家庭在經濟及文化均偏弱勢，提供經濟扶助及社會適應的措施以減少社會排除效應。例如因應寒暑假的即將到來，建議結合兒童少年社區照顧服務據點及非營利組織，以社區為單位提供更多服務方案，減少單親及外配家庭兒童在家無大人照顧的情形。同時以教育結合休閒活動的方式，增進弱勢家庭兒童才藝的學習及文化資本的累積。
- (四).建議加強福利服務資訊的傳遞。本調查發現單親家庭、外籍配偶家庭及收入不敷支出的家庭更顯對福利服務資訊的缺乏，建議透過學校老師的家訪與社工的關懷訪視服務對弱勢家庭充分提供福利資訊。另建議改善福利服務提供機構的可近性，增進弱勢家庭的使用頻率。
- (五).學校教育方面，建議注意學生在校遭遇霸凌之潛在危機。尤其單親家庭及無兄弟姐妹的兒童較易遭到欺負，建議學校未來應多留意這些兒童。例如設計一套SOP流程提供給學校老師或社工，教導兒童該如何改善人際技巧、強化支持系統，並能有效避免弱勢家庭兒童或被霸凌兒童可能被標籤化或被過度重視。
- (六).建議學校及社福組織多鼓勵並誘導特定人口群的兒童參與多元性、動態性的休閒活動，並多接近陽光，以增進兒童的活潑與健康，提高社會參與之可能。尤其期待未來學校社工的設置，透過學校資源的溝通整合及對弱勢家庭兒童的掌握關注，進一步提供更多元的服務方案，有效地促進兒童照顧及福利服務的發展。

二、調查推論上之限制

本調查及推論可能之限制如下：

- (一).此次調查區域範圍限定為高雄市都會區，無法涵蓋現今已經縣市合併之大高雄市裡已具備都會區規模之行政區，例如鳳山區。建議以後之調查研究能考慮將都會區之範圍擴大增加，以因應城市現況之發展。
- (二).此次調查對象限定為學齡期兒童，即國小一至六年級兒童。但基於時間及經費之限制，我們以兒童家長（或主要照顧者）為問卷主要調查填寫對象，本問卷呈現的是所謂的家長觀點，由家長代為回答其兒童之生活狀況，而非呈現兒童主體觀點。
- (三).此次調查期間只有十天，為期甚短，在短期內完成近690份問卷，實屬不易。限於調查期間極短，題目不能過多造成家長不願填答，因此在調查內容上，透過重要性的篩選下，本問卷較缺乏兒童心理相關問題之調查，例如心理壓力、幸福指標等。
- (四).此次調查著重於提供全市兒童生活狀況與需求之整體圖像及廣泛建議。如欲針對特定族群或團體進行交叉比對，或更深入或詳細之資料分析或政策建議，尚待未來高雄市政府透過定期投入更多之特定調查或研究，完整建置兒童相關資料庫。
- (五).以兒童休閒活動為例，本調查雖建議學校及社會福利組織多鼓勵並誘導兒童參與多元、動態性的休閒活動，以提高社會參與之可能。但探究休閒活動方式選擇之背後原因，才是真正改變兒童休閒方式之關鍵，唯有進一步深入分析不同社經地位、生活形態的家庭兒童選擇不同休閒方式之成因，才能服務方案的推行更為有效。

統計表

表1 兒童基本資料分佈情形

單位：%

項目	樣本數 (人)	總計	男	女	低年級	中年級	高年級
總計	688	100.0	53.0	47.0	28.6	34.4	37.0
行政區							
旗津區	36	100.0	58.3	41.7	29.0	33.0	38.0
前鎮區	105	100.0	57.4	42.6	27.2	33.9	38.9
苓雅區	68	100.0	54.1	45.9	30.9	33.7	35.4
新興區	36	100.0	50.0	50.0	29.0	33.0	38.0
前金區	30	100.0	45.6	54.4	32.0	29.9	38.1
三民區	72	100.0	50.6	49.4	25.2	37.0	37.8
鹽埕區	30	100.0	48.3	51.7	22.8	32.5	44.8
鼓山區	69	100.0	54.8	45.2	31.7	33.3	35.0
左營區	68	100.0	52.9	47.1	30.9	33.7	35.4
楠梓區	70	100.0	53.1	46.9	28.6	34.0	37.5
小港區	104	100.0	51.9	48.1	29.3	34.4	36.3

表2 受訪者與兒童關係

單位：%

項目	樣本數 (人)	總計	生父	生母	養父	養母	繼母	祖父	祖母	外祖母	父親之 兄弟姊妹	母親之 兄弟姊妹
總計	688	100.0	23.7	72.9	0.2	0.2	0.2	0.3	0.9	0.1	1.1	0.4
兒童性別												
男	365	100.0	21.8	74.6	0.4	-	0.4	0.2	0.8	0.2	1.5	0.1
女	323	100.0	25.7	70.9	-	0.4	-	0.5	1.0	-	0.6	0.8
兒童年級												
低年級	197	100.0	20.6	74.4	0.7	0.7	-	0.4	1.6	-	1.2	0.4
中年級	236	100.0	24.0	73.2	-	-	0.3	0.3	0.9	-	0.9	0.4
高年級	255	100.0	25.7	71.4	-	-	0.3	0.3	0.3	0.3	1.1	0.4
兒童兄弟姐妹人數												
無	96	100.0	25.7	65.8	-	0.8	0.7	0.9	3.2	-	1.1	1.8
1位	314	100.0	22.2	75.6	-	-	-	0.2	0.9	0.3	0.8	-
2位	209	100.0	24.5	72.9	0.4	-	-	0.4	-	-	1.2	0.6
3位及以上	69	100.0	25.1	70.1	0.8	0.9	1.1	-	-	-	2.0	-

表3 與兒童同住家人情形(可複選)

單位：%

項目	樣本數 (人)	生/養/ 繼父	生/養/ 繼母	外祖父	外祖母	兄弟 姊妹	父親的 兄弟姊 妹	母親的 兄弟姊 妹	其他
總計	688	87.0	92.3	21.3	30.9	77.4	9.5	3.7	0.2
兒童性別									
男	365	87.2	92.0	23.1	34.2	75.7	12.5	4.1	-
女	323	86.8	92.6	19.3	27.1	79.3	6.1	3.2	0.5
兒童年級									
低年級	197	87.2	93.4	28.4	37.5	72.6	12.7	4.6	0.4
中年級	236	86.1	90.9	21.7	27.5	76.7	8.8	4.7	0.4
高年級	255	87.8	92.6	15.5	28.8	81.7	7.7	2.0	-
兒童兄弟姐妹人數									
無	96	70.9	89.0	25.0	33.8	11.1	9.9	8.0	-
1位	314	90.8	92.4	25.2	32.2	87.2	9.6	2.1	0.3
2位	209	90.0	93.9	16.0	26.8	89.4	9.8	3.9	0.4
3位及以上	69	83.0	91.3	15.0	32.8	88.4	7.8	4.3	-

表4 兒童之主要照顧者(可複選)

單位：%

項目	樣本數 (人)	生/養/ 繼父	生/養/ 繼母	外祖父	外祖母	兄弟 姊妹	父親的 兄弟姊 妹	母親的 兄弟姊 妹	其他
總計	688	75.4	92.1	10.0	19.2	3.4	1.8	1.5	0.5
兒童性別									
男	365	74.7	92.0	10.1	18.3	4.1	3.0	1.1	0.3
女	323	76.3	92.2	9.8	20.3	2.6	0.6	2.0	0.8
兒童年級									
低年級	197	68.8	92.6	10.7	21.3	3.7	2.2	1.8	0.3
中年級	236	78.1	93.3	11.2	18.0	2.9	2.4	1.3	-
高年級	255	78.1	90.6	8.3	18.7	3.6	1.0	1.4	1.2
兒童兄弟姐妹人數									
無	96	53.9	82.8	11.8	16.2	-	3.8	1.8	0.6
1位	314	80.8	93.6	11.4	19.8	0.8	0.6	1.0	-
2位	209	78.0	94.8	6.7	18.4	5.9	2.5	1.7	0.5
3位及以上	69	73.3	90.2	11.2	23.1	12.2	2.9	2.5	3.0

表5 兒童父母親之婚姻狀況

單位：%

項目	樣本數 (人)	總計	結婚， 且住在一起	結婚， 但不住在一起	未婚 同居	離婚	一方 去世	其他
總計	688	100.0	85.1	2.1	0.5	9.0	1.6	1.6
兒童性別								
男	365	100.0	86.2	1.8	0.6	8.4	1.7	1.3
女	323	100.0	83.9	2.5	0.4	9.7	1.5	2.0
兒童年級								
低年級	197	100.0	84.8	3.0	0.1	9.2	1.5	1.4
中年級	236	100.0	86.9	1.4	1.2	6.0	1.9	2.7
高年級	255	100.0	83.8	2.1	0.1	11.6	1.5	0.9
兒童兄弟姐妹人數								
無	96	100.0	65.5	4.0	1.7	17.0	4.8	7.0
1位	314	100.0	90.3	1.5	-	6.3	1.3	0.6
2位	209	100.0	86.7	2.2	0.9	9.1	0.2	0.9
3位及以上	69	100.0	84.1	1.9	-	9.6	3.3	1.1
主要照顧者								
生父/繼父/養父	519	100.0	95.0	0.7	0.1	3.7	0.3	0.2
生母/繼母/養母	634	100.0	89.0	1.8	0.4	5.9	1.5	1.4
祖父/外祖父	69	100.0	80.3	2.4	0.6	12.7	1.6	2.5
祖母/外祖母	132	100.0	82.0	1.5	1.0	11.0	2.0	2.4
兄弟姐妹	23	100.0	73.2	9.7	-	13.7	3.4	-
父親的兄弟姐妹	13	100.0	63.9	5.7	-	19.9	10.5	-
母親的兄弟姐妹	10	100.0	42.9	23.4	-	30.5	-	3.2
其他	4	100.0	45.2	-	-	54.8	-	-

註：主要照顧者為複選，故樣本數加總不等於總計

表6 兒童父母親之工作情況

單位：%

項目	樣本數 (人)	總計	父親					母親				
			有工 作	正在 找工 作	料理 家務	其他	未回 答	有工 作	正在 找工 作	料理 家務	其他	未回 答
總計	688	100.0	82.2	5.2	1.0	4.9	6.7	61.8	4.0	26.2	2.5	5.5
兒童性別												
男	365	100.0	83.5	4.8	0.9	5.1	5.5	60.2	3.3	28.4	2.6	5.5
女	323	100.0	80.6	5.6	1.2	4.6	8.1	63.6	4.8	23.8	2.3	5.5
兒童年級												
低年級	197	100.0	84.4	6.2	1.3	2.6	5.7	61.8	3.2	25.2	2.6	7.2
中年級	236	100.0	80.4	4.5	1.6	7.8	5.7	59.8	3.5	29.2	2.8	4.8
高年級	255	100.0	82.2	5.0	0.3	4.0	8.5	63.6	5.1	24.3	2.2	4.9
兒童兄弟姐妹人數												
無	96	100.0	62.1	12.3	2.5	7.4	15.7	58.0	10.1	20.2	5.9	5.7
1位	314	100.0	87.4	4.2	0.7	3.9	3.8	66.1	3.2	23.9	2.0	4.8
2位	209	100.0	83.1	4.2	1.3	5.3	6.1	58.8	3.0	30.6	1.8	5.8
3位及以上	69	100.0	83.3	2.6	-	4.5	9.5	56.5	2.1	31.7	2.1	7.6

表7 兒童父母親之教育程度

單位：%

項目	樣本數 (人)	總計	父親					
			國小及 以下	國/初中	高中/職	專科、 大學	研究所 以上	不清楚
總計	688	100.0	1.0	8.2	32.8	43.0	7.2	7.8
兒童性別								
男	365	100.0	0.8	8.6	33.7	42.2	7.9	6.9
女	323	100.0	1.2	7.8	31.9	43.9	6.3	8.9
兒童年級								0.0
低年級	197	100.0	0.3	7.8	28.6	50.8	5.5	7.0
中年級	236	100.0	1.9	8.7	33.2	40.8	8.3	7.0
高年級	255	100.0	0.5	8.1	35.7	39.0	7.4	9.2
兒童兄弟姐妹人數								
無	96	100.0	0.9	7.3	34.2	40.5	3.5	13.6
1位	314	100.0	0.7	5.8	30.0	47.2	10.4	5.9
2位	209	100.0	1.2	11.2	34.3	40.6	5.4	7.4
3位及以上	69	100.0	1.5	11.8	39.0	34.8	2.9	9.9

項目	樣本數 (人)	總計	母親					
			國小及 以下	國/初中	高中/職	專科、 大學	研究所 以上	不清楚
總計	688	100.0	1.2	6.0	42.0	41.0	3.5	6.3
兒童性別								
男	365	100.0	1.3	5.9	42.3	40.9	2.7	6.9
女	323	100.0	1.2	6.1	41.5	41.0	4.5	5.6
兒童年級								
低年級	197	100.0	1.4	5.5	27.4	53.6	2.0	10.1
中年級	236	100.0	1.0	6.6	46.7	37.9	4.1	3.8
高年級	255	100.0	1.4	5.8	48.8	34.2	4.2	5.7
兒童兄弟姐妹人數								
無	96	100.0	1.7	8.8	32.2	47.5	3.0	6.8
1位	314	100.0	0.5	2.8	39.8	46.3	3.7	6.9
2位	209	100.0	0.3	5.9	47.5	36.3	4.3	5.7
3位及以上	69	100.0	6.9	16.8	48.6	22.2	0.9	4.6

表8 兒童之家庭收入狀況

單位：%

項目	樣本數 (人)	總計	低收入戶	中低收入戶	一般戶
總計	688	100.0	4.5	10.5	85.1
兒童性別					
男	365	100.0	4.3	9.9	85.7
女	323	100.0	4.7	11.0	84.3
兒童年級					
低年級	197	100.0	3.1	11.4	85.5
中年級	236	100.0	5.0	7.8	87.2
高年級	255	100.0	5.1	12.2	82.7
兒童兄弟姐妹人數					
無	96	100.0	7.4	16.9	75.7
1位	313	100.0	3.2	7.2	89.6
2位	209	100.0	3.8	10.2	86.0
3位及以上	69	100.0	8.2	17.2	74.6
父母親國籍					
皆本國籍	655	100.0	3.3	9.5	87.1
其中1方為外國籍	33	100.0	27.1	28.6	44.3

註：「其中1方為外國籍」33人中，32人母親為外國籍，1人父親為外國籍

表9 平均全家每月支出

單位：%

項目	樣本數 (人)	總計	未滿 20000 元	20000 ~ 29999 元	30000 ~ 39999 元	40000 ~ 49999 元	50000 ~ 59999 元	60000 ~ 69999 元	70000 ~ 79999 元	80000 元以上	未回答
總計	688	100.0	5.0	19.7	21.7	20.9	14.4	5.8	4.3	6.5	1.7
兒童性別											
男	365	100.0	5.7	20.8	20.4	20.7	11.0	6.9	3.9	8.9	1.6
女	323	100.0	4.1	18.4	23.0	21.2	18.3	4.5	4.8	3.8	1.9
兒童年級											
低年級	197	100.0	5.0	21.0	23.6	16.3	15.0	5.6	5.8	6.0	1.8
中年級	236	100.0	6.2	20.3	16.8	23.1	14.7	7.5	3.3	6.7	1.4
高年級	255	100.0	3.8	18.1	24.7	22.4	13.7	4.3	4.2	6.7	2.0
兒童兄弟姐妹人數											
無	96	100.0	11.2	20.0	25.5	21.2	6.0	3.5	3.7	8.1	0.9
1位	314	100.0	5.3	21.4	21.8	23.8	11.9	5.5	4.8	3.8	1.7
2位	209	100.0	2.1	17.6	22.1	18.8	20.8	7.0	3.4	6.7	1.5
3位及以上	69	100.0	3.4	17.9	14.5	14.2	18.2	6.3	5.8	16.0	3.8
父母親國籍											
皆本國籍	655	100.0	4.3	19.0	21.5	21.4	15.2	5.7	4.4	6.8	1.7
其中1方為外國籍	33	100.0	18.2	33.8	24.5	10.5	-	7.5	2.4	-	3.1
家庭收入狀況											
低收入戶	31	100.0	29.1	41.2	13.8	2.3	3.4	-	2.3	-	7.9
中低收入戶	72	100.0	12.0	40.0	27.6	9.4	6.1	0.5	1.7	-	2.7
一般戶	585	100.0	2.8	16.1	21.3	23.3	16.0	6.7	4.7	7.6	1.3

註：「其中1方為外國籍」33人中，32人母親為外國籍，1人父親為外國籍

表10 兒童之全家平均每月收入支出平衡狀況

單位：%

項目	樣本數 (人)	總計	支出大於收 入 (不夠用)	收支平衡	收入大於 支出 (有儲蓄)	未回答
總計	688	100.0	30.4	39.0	25.7	4.9
兒童性別						
男	365	100.0	27.7	39.0	27.6	5.8
女	323	100.0	33.4	39.1	23.7	3.8
兒童年級						
低年級	197	100.0	29.5	40.5	24.6	5.5
中年級	236	100.0	27.7	41.8	25.7	4.8
高年級	255	100.0	33.5	35.3	26.7	4.5
兒童兄弟姐妹人數						
無	96	100.0	33.4	34.5	26.1	6.0
1位	314	100.0	26.6	38.1	30.5	4.8
2位	209	100.0	32.8	42.6	21.6	3.0
3位及以上	69	100.0	35.8	38.9	16.2	9.1
父母親國籍						
皆本國籍	655	100.0	29.2	39.8	26.3	4.7
其中1方為外國籍	33	100.0	53.0	23.8	14.4	8.8
家庭收入狀況						
低收入戶	31	100.0	74.5	17.9	2.3	5.3
中低收入戶	72	100.0	63.6	28.8	-	7.5
一般戶	585	100.0	23.9	41.4	30.1	4.5

註：「其中1方為外國籍」33人中，32人母親為外國籍，1人父親為外國籍

表11 兒童被評定為身心障礙者狀況

單位：%

項目	樣本數 (人)	總計	非身心障礙者	身心障礙者
總計	688	100.0	99.0	1.0
兒童性別				
男	365	100.0	98.9	1.1
女	323	100.0	99.2	0.8
兒童年級				
低年級	197	100.0	99.7	0.3
中年級	236	100.0	98.9	1.1
高年級	255	100.0	98.6	1.4
兒童兄弟姐妹人數				
無	96	100.0	100.0	-
1位	314	100.0	99.7	0.3
2位	209	100.0	98.4	1.6
3位及以上	69	100.0	96.4	3.6
父母親國籍				
皆本國籍	655	100.0	99.3	0.7
其中1方為外國籍	33	100.0	94.7	5.3
家庭收入狀況				
低收入戶	31	100.0	91.7	8.3
中低收入戶	72	100.0	97.7	2.3
一般戶	585	100.0	99.6	0.4

註：「其中1方為外國籍」33人中，32人母親為外國籍，1人父親為外國籍

表12 兒童接受諮商輔導狀況

單位：%

項目	樣本數 (人)	都沒有	有接受諮商輔導(可複選)			
			心理諮商師 學校諮商輔導	心理 醫師	遊戲 治療	親子 治療
總計	688	94.6	2.8	1.9	1.4	0.3
兒童性別						
男	365	91.8	4.8	2.5	2.1	0.2
女	323	97.9	0.6	1.3	0.5	0.4
兒童年級						
低年級	197	94.9	3.5	1.1	0.3	0.4
中年級	236	93.7	2.6	2.2	2.6	-
高年級	255	95.2	2.5	2.3	1.1	0.5
兒童兄弟姐妹人數						
無	96	93.0	3.7	3.1	1.7	0.8
1位	314	94.4	2.5	2.2	1.7	0.4
2位	209	95.6	3.0	1.4	0.3	-
3位及以上	69	95.3	2.5	0.5	2.4	-
父母親國籍						
皆本國籍	655	95.0	2.5	1.9	1.4	0.3
其中1方為外國籍	33	87.8	9.4	2.8	-	-
家庭經濟狀況						
低收入戶	31	90.5	5.1	4.4	2.3	-
中低收入戶	72	91.4	4.7	4.3	2.3	-
一般戶	585	95.2	2.5	1.5	1.2	0.4

註：「其中1方為外國籍」33人中，32人母親為外國籍，1人父親為外國籍

表13 每月花費在兒童身上最主要的三項支出(最多選3項)

單位：%

項目	樣本數 (人)	食物	衣物	教育 才藝	玩樂 玩具	交通	安親 托育	醫療	書籍	儲蓄 (教育 基金、 保險)	其他
總計	688	77.4	16.4	77.3	6.7	2.4	44.7	8.8	10.8	45.1	0.0
兒童性別											
男	365	76.3	15.9	76.0	8.8	3.2	46.5	9.2	9.9	46.0	0.1
女	323	78.5	17.0	78.9	4.3	1.5	42.6	8.3	11.8	44.0	-
兒童年級											
低年級	197	76.6	16.4	72.0	7.9	2.4	51.1	9.8	8.6	46.8	0.1
中年級	236	74.5	14.0	81.8	5.7	3.4	42.8	8.4	11.2	48.2	-
高年級	255	80.6	18.7	77.3	6.6	1.5	41.5	8.4	12.1	40.9	-
兒童兄弟姐妹人數											
無	96	71.8	13.2	63.9	2.8	2.5	49.4	16.3	13.6	47.1	-
1位	314	79.3	15.3	79.9	8.4	1.5	45.8	8.0	8.6	43.6	-
2位	209	74.8	18.7	83.0	5.1	3.9	42.2	5.5	13.2	46.4	0.1
3位及以上	69	83.9	18.8	67.6	9.2	2.0	40.7	11.7	9.4	45.1	-
父母親國籍											
皆本國籍	655	77.1	15.5	78.1	6.8	2.4	44.7	8.8	11.1	45.9	-
其中1方為外國籍	33	83.2	34.7	62.8	3.8	1.9	43.8	7.6	5.3	29.7	0.9
家庭收入狀況											
低收入戶	31	88.3	33.8	35.0	-	8.3	44.6	16.7	12.3	17.3	-
中低收入戶	72	85.5	37.5	52.2	3.3	1.3	46.4	20.5	6.9	22.1	0.4
一般戶	585	75.8	12.9	82.7	7.5	2.2	44.5	6.9	11.2	49.4	-
平均全家每月支出											
未滿20,000元	34	84.4	27.8	56.8	8.0	2.8	36.5	15.8	8.9	18.0	-
20,000-29,999元	136	81.7	28.5	73.3	7.1	4.7	45.6	7.3	11.5	34.0	-
30,000-39,999元	149	75.7	15.9	76.0	5.8	-	42.5	11.6	13.5	42.5	0.2
40,000-49,999元	144	84.0	15.2	77.0	5.1	2.3	42.9	8.0	11.2	51.7	-
50,000-59,999元	99	69.6	9.5	85.2	4.2	3.0	53.7	7.8	3.3	57.3	-
60,000-69,999元	40	83.4	3.1	91.2	10.8	-	44.1	-	11.7	51.5	-
70,000-79,999元	30	76.2	9.3	84.1	7.4	2.4	44.7	7.2	9.1	43.0	-
80,000元以上	45	65.2	6.4	79.5	15.9	2.8	43.5	7.5	14.1	61.1	-
未回答	12	40.9	24.3	68.0	-	6.9	38.2	25.4	20.8	24.5	-

註：「其中1方為外國籍」33人中，32人母親為外國籍，1人父親為外國籍

表14 兒童參與休閒活動的類型(可複選)

單位：%

項目	樣本數 (人)	看電視及 錄影帶	球類體育 活動	彈奏 樂器	閱讀報章 雜誌	逛街	看電影	音樂會或 藝文展演 活動
總計	688	81.7	37.1	15.0	27.8	13.1	3.3	3.6
兒童性別								
男	365	83.3	51.6	11.0	23.3	10.3	3.6	2.5
女	323	79.8	20.7	19.5	32.8	16.2	2.9	4.8
兒童年級								
低年級	197	81.7	28.8	16.3	29.6	15.0	2.2	4.4
中年級	236	79.2	40.7	12.2	33.9	13.2	4.2	4.2
高年級	255	83.9	40.1	16.5	20.7	11.5	3.3	2.3
兒童兄弟姐妹人數								
無	96	73.8	38.2	13.4	33.0	11.2	6.0	4.6
1位	314	82.0	38.9	14.8	29.2	13.9	2.6	3.2
2位	209	83.8	33.9	16.2	25.9	14.5	4.2	3.3
3位及以上	69	84.3	37.0	14.1	19.9	7.8	-	4.5
父母親國籍								
皆本國籍	655	81.7	37.0	14.8	28.2	12.6	3.4	3.7
其中1方為外國籍	33	81.1	39.1	18.0	20.0	21.9	0.9	-
家庭收入狀況								
低收入戶	31	80.3	34.2	-	19.5	8.1	-	4.7
中低收入戶	72	86.4	37.4	9.8	21.5	9.0	0.9	2.8
一般戶	585	81.2	37.2	16.4	29.0	13.8	3.8	3.6

註：「其中1方為外國籍」33人中，32人母親為外國籍，1人父親為外國籍

表14 兒童參與休閒活動的類型(可複選)(續完)

單位：%

項目	去KTV唱歌	登山、郊遊、露營等戶外活動	聊天講電話	上網咖	家中上網	社團活動	跳街舞	打撞球	其他
總計	0.4	26.9	3.9	0.1	41.0	6.0	0.8	0.2	7.1
兒童性別									
男	0.3	24.8	1.8	0.3	39.5	6.4	-	0.3	7.9
女	0.6	29.2	6.2	-	42.8	5.7	1.7	-	6.2
兒童年級									
低年級	0.5	31.8	1.7	-	25.7	8.7	1.0	0.5	10.9
中年級	0.1	31.0	1.6	0.4	38.5	5.3	-	-	3.9
高年級	0.6	19.3	7.7	-	55.2	4.7	1.4	-	7.1
兒童兄弟姐妹人數									
無	0.9	27.2	5.9	-	31.4	10.9	1.8	1.1	6.1
1位	0.1	30.3	4.4	0.3	37.7	6.5	0.1	-	5.6
2位	0.2	22.6	2.2	-	48.9	4.1	1.7	-	8.4
3位及以上	2.0	24.0	3.8	-	45.4	3.3	-	-	11.0
父母親國籍									
皆本國籍	0.4	27.2	3.7	0.1	41.0	6.2	0.8	0.2	7.3
其中1方為外國籍	-	19.9	6.7	-	41.6	3.2	-	-	2.8
家庭收入狀況									
低收入戶	-	24.8	5.2	-	43.5	3.5	0.9	-	-
中低收入戶	0.4	11.2	5.4	1.3	49.0	5.1	-	1.5	14.7
一般戶	0.4	28.9	3.6	-	39.9	6.3	0.9	-	6.5

註：「其中1方為外國籍」33人中，32人母親為外國籍，1人父親為外國籍

表15 兒童平均每週參與休閒活動時數

單位：%

項目	樣本數 (人)	總計	幾乎 不參 加	2小時 以內	2至未 滿4小 時	4至未 滿6小 時	6至未 滿8小 時	8小時 以上	未回 答	平均 時數
總計	688	100.0	5.7	15.7	22.1	17.3	13.2	23.3	2.6	4.6
兒童性別										
男	365	100.0	7.2	13.0	19.7	16.2	16.6	24.7	2.5	4.8
女	323	100.0	4.0	18.7	24.9	18.6	9.4	21.6	2.7	4.4
兒童年級										
低年級	197	100.0	4.8	11.3	19.6	22.8	17.9	21.3	2.4	4.9
中年級	236	100.0	7.1	16.5	17.3	15.5	10.8	30.9	1.9	4.8
高年級	255	100.0	5.1	18.4	28.6	14.8	11.9	17.7	3.5	4.2
兒童兄弟姐妹人數										
無	96	100.0	4.7	14.9	14.5	11.5	17.9	32.2	4.3	5.2
1位	314	100.0	3.7	14.9	24.3	19.3	12.3	23.2	2.2	4.7
2位	209	100.0	7.5	16.7	23.9	16.5	12.9	20.0	2.5	4.3
3位及以上	69	100.0	10.4	17.5	17.8	19.1	12.2	20.9	2.2	4.3
父母親國籍										
皆本國籍	655	100.0	5.9	15.7	21.8	18.0	13.1	23.0	2.6	4.6
其中1方為外國籍	33	100.0	1.8	16.4	29.2	4.8	16.6	27.6	3.7	4.8
家庭收入狀況										
低收入戶	31	100.0	11.8	20.2	31.6	9.3	5.8	16.9	4.5	3.5
中低收入戶	72	100.0	12.5	18.0	23.4	15.9	4.2	21.3	4.7	3.9
一般戶	585	100.0	4.5	15.2	21.5	17.9	14.8	23.8	2.3	4.7
參與活動類型										
看電視及錄影帶	562	100.0	5.2	14.1	18.9	12.2	11.3	17.7	2.2	4.4
球類體育活動	255	100.0	0.7	3.6	8.8	6.8	6.3	10.1	0.9	5.2
彈奏樂器	103	100.0	0.1	1.6	3.2	3.0	2.3	4.2	0.5	5.3
閱讀報章雜誌	191	100.0	0.4	3.9	7.1	6.2	3.6	6.4	0.3	4.8
逛街	90	100.0	0.5	2.9	2.4	1.6	2.5	3.0	0.3	4.6
看電影	23	100.0	0.6	0.5	0.5	0.3	0.6	0.6	0.2	4.0
音樂會或藝文展演活動	24	100.0	-	0.2	0.6	1.2	0.4	1.1	0.1	5.6
去KTV唱歌	3	100.0	-	0.1	-	-	0.1	0.2	0.1	5.9
登山, 郊遊, 露營等戶外活動	185	100.0	0.4	2.5	5.8	5.2	3.7	9.0	0.3	5.4
聊天、講電話	27	100.0	0.6	0.6	1.2	0.4	0.2	0.5	0.4	3.4
上網咖	1	100.0	0.1	-	-	-	-	-	-	0.0
家中上網	282	100.0	3.1	8.5	7.8	7.0	5.4	7.9	1.3	4.2
社團活動	42	100.0	-	1.4	1.2	1.5	0.8	1.0	0.2	4.4
跳街舞	6	100.0	-	0.2	0.0	-	-	0.5	-	5.9
打撞球	1	100.0	-	-	0.2	-	-	-	-	3.0
其他	49	100.0	0.6	0.7	0.8	1.9	0.8	2.3	-	5.1

註1：參與活動類型為複選，故樣本數加總不等於總計

註2：「其中1方為外國籍」33人中，32人母親為外國籍，1人父親為外國籍

註3：平均時數之計算方式以各組取組中點計算：幾乎不參加以0小時計算；2小時以內以1小時計算；8小時以上以9小時計算

表16 兒童每天放學後至晚餐前這段時間安排狀況(可複選)

單位：%

項目	樣本數 (人)	在家， 有大人 照顧	在家， 沒有大人 照顧	到父母 上班地 方	托親戚 朋友鄰 居照顧	課後安親 班照顧	參加課 內、外課 業輔導或 上才藝班	孩子自 行處理
總計	688	56.8	2.8	3.2	3.0	45.0	33.6	3.2
兒童性別								
男	365	54.5	2.9	4.2	1.5	46.2	33.5	2.3
女	323	59.5	2.6	2.0	4.7	43.6	33.8	4.2
兒童年級								
低年級	197	52.9	1.5	2.9	2.5	53.8	30.3	
中年級	236	60.3	2.6	2.8	2.7	41.7	34.6	2.7
高年級	255	56.6	3.9	3.7	3.6	41.2	35.4	6.3
兒童兄弟姐妹人數								
無	96	45.0	4.3	7.9	8.5	53.0	33.1	4.9
1位	313	55.8	2.3	2.6	1.7	45.2	33.5	3.3
2位	209	61.3	2.2	1.2	2.8	42.8	38.8	1.7
3位及以上	69	64.5	4.7	5.0	2.1	39.6	19.4	5.2
父母親國籍								
皆本國籍	655	57.0	2.4	2.9	2.9	44.4	34.1	3.1
其中1方為外國籍	33	53.7	10.0	8.9	4.7	55.6	25.3	5.2
家庭收入狀況								
低收入戶	31	59.8	10.8	10.4	10.6	44.1	12.2	2.5
中低收入戶	72	54.5	6.0	1.6	6.7	50.6	11.7	12.4
一般戶	585	57.0	1.9	3.0	2.1	44.3	37.5	2.1
家庭型態								
核心家庭	398	58.9	3.0	3.1	2.7	41.3	36.5	3.0
主幹家庭	152	57.7	0.7	2.0	1.9	49.2	32.7	1.4
混合家庭	57	58.5	-	2.8	-	38.2	43.7	1.3
單親家庭	72	40.4	8.1	6.5	7.9	60.5	15.9	7.0
祖孫二代	8	71.8	-	-	17.1	52.9	-	30.5

註：「其中1方為外國籍」33人中，32人母親為外國籍，1人父親為外國籍

表17 兒童寒暑假安排狀況(可複選)

單位：%

項目	樣本數 (人)	在家， 有大人 照顧	在家， 沒有大 人照顧	參加營 隊或團 體活動	托親戚 朋友鄰 居照顧	參加安親 班、課業 輔導或才 藝班	國內外 旅遊活 動	孩子自 行處理
總計	688	68.2	2.9	23.1	6.3	57.8	17.7	4.6
兒童性別								
男	365	69.2	3.5	23.0	4.8	56.7	15.9	3.6
女	323	67.0	2.4	23.2	7.8	58.9	19.9	5.7
兒童年級								
低年級	197	63.7	1.8	25.0	6.2	61.5	19.9	1.2
中年級	236	71.9	0.1	24.6	7.6	56.4	17.8	4.0
高年級	255	68.3	6.5	20.2	5.1	56.2	15.9	7.8
兒童兄弟姐妹人數								
無	96	59.4	4.0	25.2	7.8	57.0	19.1	6.5
1位	313	67.1	2.5	23.3	7.0	60.5	17.8	4.0
2位	209	74.6	2.3	22.4	5.6	56.1	18.3	3.8
3位及以上	69	65.8	5.6	21.4	2.6	51.5	14.1	7.5
父母親國籍								
皆本國籍	655	68.5	2.9	23.7	6.3	56.9	17.8	4.2
其中1方為外國籍	33	62.1	4.7	11.9	4.7	74.0	16.3	13.2
家庭收入狀況								
低收入戶	31	71.7	5.1	9.8	14.8	36.2	4.9	20.3
中低收入戶	72	74.4	6.0	7.3	13.6	36.4	5.9	10.9
一般戶	585	67.3	2.5	25.7	4.9	61.5	19.9	3.0
家庭型態								
核心家庭	399	66.6	3.1	26.8	5.4	60.1	18.8	4.1
主幹家庭	152	74.0	-	18.7	6.1	57.0	21.3	2.6
混合家庭	57	84.1	1.4	23.1	3.9	53.1	18.8	3.2
單親家庭	72	51.9	10.0	14.7	11.8	54.1	5.5	11.2
祖孫二代	8	73.1	-	-	17.1	24.6	-	17.1

註：「其中1方為外國籍」33人中，32人母親為外國籍，1人父親為外國籍

表18 兒童在教育方面所遭受的問題(可複選)

單位：%

項目	樣本數 (人)	大致上 沒問題	無法引導 孩子重視 課業	孩子不能 適應學校 教育方式	尋找適當 的課後托 育有困難	孩子學 業表現 不好	在學校 被同學 欺負	配合學校 在家輔導 做功課有 問題	其他
總計	688	82.8	9.6	1.1	3.4	6.0	2.6	3.3	0.4
兒童性別									
男	365	78.3	12.3	1.6	4.0	8.3	3.0	3.8	0.2
女	323	87.8	6.4	0.6	2.7	3.3	2.1	2.6	0.6
兒童年級									
低年級	197	82.3	11.5	1.7	3.6	5.0	2.6	2.8	-
中年級	236	86.1	6.0	0.7	2.1	6.1	2.3	2.5	1.0
高年級	255	80.0	11.3	1.1	4.4	6.5	2.8	4.3	-
兒童兄弟姐妹人數									
無	96	78.0	8.5	1.6	3.6	2.2	7.9	3.4	0.7
1位	313	84.9	10.7	1.0	2.5	6.5	1.6	1.3	-
2位	209	84.7	8.0	1.0	3.9	5.7	1.7	3.1	0.9
3位及以上	69	73.9	10.7	1.5	5.5	9.7	2.4	12.1	-
父母親國籍									
皆本國籍	655	83.5	9.8	0.8	3.4	5.7	2.5	3.2	0.1
其中1方為外國籍	33	68.1	5.5	8.0	2.4	11.4	4.7	4.7	5.3
家庭收入狀況									
低收入戶	31	65.2	12.5	3.4	5.8	11.7	7.4	8.6	5.8
中低收入戶	72	74.5	6.6	1.4	6.7	6.8	5.1	9.6	-
一般戶	585	84.7	9.8	1.0	2.9	5.6	2.0	2.2	0.1
家庭型態									
核心家庭	399	83.4	8.7	1.6	3.7	7.5	1.8	2.6	0.6
主幹家庭	152	84.2	11.4	0.5	2.8	5.2	2.6	3.3	-
混合家庭	57	88.8	7.2	-	1.9	1.4	2.1	-	-
單親家庭	72	74.4	13.1	0.9	3.0	3.7	5.7	8.6	-
祖孫二代	8	58.4	-	-	13.4	-	17.1	11.1	-

註：「其中1方為外國籍」33人中，32人母親為外國籍，1人父親為外國籍

表19 兒童學過的才藝(可複選)

單位：%

項目	樣本數 (人)	從未 上過	游泳	球類	外語	珠心算 數學	音樂	速讀	繪畫
總計	688	8.7	35.0	15.5	56.5	38.1	31.2	0.8	34.7
兒童性別									
男	365	8.6	35.1	21.9	54.7	34.6	24.4	0.7	28.6
女	323	8.9	34.8	8.3	58.6	42.1	38.9	1.0	41.5
兒童年級									
低年級	197	14.3	19.5	8.7	45.3	31.8	29.2	1.0	37.8
中年級	236	7.0	33.4	19.1	61.7	36.2	26.9	0.7	38.7
高年級	255	6.0	48.4	17.5	60.4	44.8	36.8	0.8	28.5
兒童兄弟姐妹人數									
無	96	14.1	28.3	17.4	53.9	34.2	28.8	2.2	31.4
1位	314	5.8	37.8	15.7	59.3	43.1	33.6	0.5	35.4
2位	209	8.1	36.6	15.3	59.4	37.0	29.0	0.9	36.5
3位及以上	69	16.3	26.5	13.0	38.8	24.4	30.6	-	30.6
父母親國籍									
皆本國籍	655	8.0	35.4	15.4	58.1	38.4	32.2	0.9	35.1
其中1方為外國籍	33	22.0	27.2	18.1	24.8	33.0	12.5	-	26.1
家庭收入狀況									
低收入戶	31	35.0	13.4	5.6	18.0	30.2	7.0	2.3	16.9
中低收入戶	72	24.1	17.1	14.2	20.9	24.3	10.3	0.4	17.5
一般戶	585	5.4	38.3	16.2	62.9	40.2	35.1	0.8	37.7

註：「其中1方為外國籍」33人中，32人母親為外國籍，1人父親為外國籍

表19 兒童學過的才藝(可複選)(續完)

單位：%

項目	書法	舞蹈	溜冰 直排輪	電腦	作文	棋藝	國術 跆拳道 空手道 劍道	其他
總計	5.7	16.6	30.0	7.4	12.2	14.5	9.4	2.0
兒童性別								
男	3.9	2.4	27.0	7.4	12.3	22.2	13.3	2.5
女	7.8	32.6	33.4	7.4	12.0	5.9	5.0	1.4
兒童年級								
低年級	0.8	18.6	30.7	3.7	2.3	14.9	9.1	6.4
中年級	5.1	19.8	35.0	6.3	8.4	15.9	10.8	0.4
高年級	10.0	12.1	24.9	11.3	23.3	12.9	8.4	0.1
兒童兄弟姐妹人數								
無	4.1	14.7	30.5	4.7	10.9	15.8	10.4	3.5
1位	6.8	15.2	33.3	9.5	14.8	14.8	9.5	2.2
2位	4.8	18.3	27.5	6.6	9.3	13.7	9.4	1.6
3位及以上	6.0	20.5	22.1	4.1	10.2	14.2	8.0	-
父母親國籍								
皆本國籍	5.9	16.2	30.2	7.3	12.8	14.5	9.1	2.1
其中1方為外國籍	1.9	25.4	26.7	9.0	-	15.7	15.1	-
家庭收入狀況								
低收入戶	3.9	17.0	16.8	7.7	-	0.9	7.6	2.6
中低收入戶	0.9	10.5	17.5	8.0	1.5	2.3	4.8	2.6
一般戶	6.4	17.3	32.2	7.3	14.1	16.7	10.1	1.9

註：「其中1方為外國籍」33人中，32人母親為外國籍，1人父親為外國籍

表20 如遇到兒童教養方面問題會向誰求助(可複選)

單位：%

項目	樣本數 (人)	順其自然、沒有處理	向(岳)父母或長輩求助	向孩子學校老師求助	向同事或朋友求助	向手足(兄弟姊妹)求助	向政府機構求助	向民間專業機構求助	其他
總計	688	10.9	22.9	63.2	48.5	27.4	4.0	4.2	9.5
兒童性別									
男	365	10.0	22.4	65.6	49.4	27.7	4.7	4.7	11.2
女	323	11.9	23.4	60.5	47.6	27.1	3.1	3.6	7.7
兒童年級									
低年級	197	10.6	27.5	67.6	52.7	27.2	2.8	4.5	11.4
中年級	236	10.6	21.1	67.1	47.1	26.5	3.8	5.1	8.2
高年級	255	11.4	21.0	56.1	46.6	28.4	5.0	3.1	9.3
兒童兄弟姐妹人數									
無	96	13.7	23.3	60.9	43.2	22.9	12.5	8.0	13.0
1位	314	12.0	22.4	65.3	53.9	27.4	2.4	2.3	9.7
2位	209	8.4	23.5	61.8	47.6	28.0	3.7	4.5	8.2
3位及以上	69	9.7	22.8	61.0	34.6	31.8	-	6.4	7.9
父母親國籍									
皆本國籍	655	10.6	22.9	63.1	49.5	27.6	3.5	3.7	10.0
其中1方為外國籍	33	17.5	22.3	64.0	29.1	23.1	13.1	13.7	0.9
家庭收入狀況									
低收入戶	31	25.5	20.2	59.2	17.4	34.6	23.0	15.2	4.5
中低收入戶	72	10.5	19.5	57.6	38.2	31.0	8.9	9.7	4.6
一般戶	585	10.2	23.5	64.1	51.4	26.6	2.4	2.9	10.4

註：「其中1方為外國籍」33人中，32人母親為外國籍，1人父親為外國籍

表21 兒童家長對高雄市政府或民間團體辦理的兒童福利機構
及福利措施的使用情形

單位：%

項目別	兒童福利服務中心										
	樣本數 (人)	總計	從未 使用	有使 用	有使用者						
					樣本數 (人)	小計	非常 有幫 助	有幫 助	無意 見	沒有 幫助	完全 沒幫 助
總計	688	100.0	81.5	18.5	128	100.0	17.2	68.8	13.0	0.9	-
父母婚姻狀況											
結婚，且同住一起	586	100.0	81.4	18.6	109	100.0	17.2	70.0	12.2	0.6	-
結婚，但不住在一起	15	100.0	84.1	15.9	2	100.0	-	74.2	25.8	-	-
未婚同居	3	100.0	79.3	20.7	1	100.0	-	-	100.0	-	-
離婚	62	100.0	79.3	20.7	13	100.0	24.4	62.8	8.5	4.3	-
一方去世	11	100.0	84.5	15.5	2	100.0	-	100.0	-	-	-
其他	11	100.0	91.5	8.5	1	100.0	-	-	100.0	-	-
父親教育程度											
國小及以下	6	100.0	100.0	-	-	-	-	-	-	-	-
國(初)中	57	100.0	80.2	19.8	11	100.0	20.1	67.8	12.1	-	-
高中(職)	226	100.0	86.1	13.9	31	100.0	22.6	55.3	20.1	2.0	-
專科、大學	296	100.0	78.1	21.9	65	100.0	16.1	74.1	9.0	0.9	-
研究所及以上	49	100.0	69.3	30.7	15	100.0	4.8	80.4	14.9	-	-
不清楚	54	100.0	90.6	9.4	5	100.0	27.7	53.6	18.8	-	-
母親教育程度											
國小及以下	9	100.0	67.7	32.3	3	100.0	50.7	-	26.2	23.0	-
國(初)中	41	100.0	83.7	16.3	7	100.0	20.9	46.4	32.7	-	-
高中(職)	289	100.0	86.5	13.5	39	100.0	19.0	66.3	14.6	-	-
專科、大學	282	100.0	77.1	22.9	64	100.0	17.0	69.7	12.4	0.9	-
研究所及以上	24	100.0	73.2	26.8	6	100.0	11.1	88.9	-	-	-
不清楚	43	100.0	81.1	18.9	8	100.0	-	100.0	-	-	-
父母親國籍											
皆本國籍	655	100.0	81.2	18.8	123	100.0	17.8	68.2	13.5	0.4	-
其中1方是外國籍	33	100.0	86.7	13.3	4	100.0	-	85.7	-	14.3	-
家庭收入狀況											
低收入戶	31	100.0	80.7	19.3	6	100.0	37.8	11.4	50.8	-	-
中低收入戶	72	100.0	76.7	23.3	17	100.0	8.4	91.6	-	-	-
一般戶	585	100.0	82.1	17.9	105	100.0	17.4	68.5	13.0	1.1	-
全家每月平均支出											
未滿20,000元	34	100.0	81.8	18.2	6	100.0	36.2	38.5	15.2	10.2	-
20,000-29,999元	135	100.0	79.5	20.5	28	100.0	18.0	74.7	5.3	2.0	-
30,000-39,999元	149	100.0	82.3	17.7	26	100.0	19.6	63.1	17.3	-	-
40,000-49,999元	144	100.0	81.3	18.7	27	100.0	2.5	87.8	9.7	-	-
50,000-59,999元	99	100.0	85.7	14.3	14	100.0	46.1	28.2	25.7	-	-
60,000-69,999元	40	100.0	74.4	25.6	10	100.0	-	100.0	-	-	-
70,000-79,999元	30	100.0	75.9	24.1	7	100.0	-	85.3	14.7	-	-
80,000元以上	45	100.0	83.4	16.6	7	100.0	30.8	48.1	21.1	-	-
未回答	12	100.0	88.1	11.9	1	100.0	-	41.8	58.2	-	-
家庭收支狀況											
支出大於收入	209	100.0	84.0	16.0	33	100.0	26.8	64.8	8.4	-	-
收支平衡	268	100.0	84.5	15.5	42	100.0	17.0	62.0	18.1	2.9	-
收入大於支出	177	100.0	71.8	28.2	50	100.0	11.7	79.1	9.2	-	-
未回答	34	100.0	92.4	7.6	3	100.0	-	32.6	67.4	-	-

註：「其中1方為外國籍」33人中，32人母親為外國籍，1人父親為外國籍

表21 兒童家長對高雄市政府或民間團體辦理的兒童福利機構
及福利措施的使用情形(續1)

單位：%

項目別	中低收入兒童生活補助										
	樣本數 (人)	總計	從未 使用	有使用	有使用者						
					樣本數 (人)	小計	非常 有幫助	有幫助	無意見	沒有 幫助	完全 沒幫助
總計	688	100.0	87.4	12.6	86	100.0	29.4	58.3	11.6	-	0.7
父母婚姻狀況											
結婚，且同住一起	586	100.0	94.3	5.7	34	100.0	18.8	60.6	18.8	-	1.9
結婚，但不住在一起	15	100.0	87.8	12.2	2	100.0	46.7	53.3	-	-	-
未婚同居	3	100.0	44.5	55.5	2	100.0	62.7	-	37.3	-	-
離婚	62	100.0	48.8	51.2	32	100.0	27.8	68.7	3.4	-	-
一方去世	11	100.0	18.2	81.8	9	100.0	23.7	55.7	20.6	-	-
其他	11	100.0	26.0	74.0	8	100.0	73.6	26.4	-	-	-
父親教育程度											
國小及以下	6	100.0	100.0	-	-	100.0	-	-	-	-	-
國(初)中	57	100.0	80.5	19.5	11	100.0	45.9	41.0	13.1	-	-
高中(職)	226	100.0	89.3	10.7	24	100.0	23.8	67.1	6.4	-	2.6
專科、大學	296	100.0	92.8	7.2	21	100.0	12.4	76.5	11.1	-	-
研究所及以上	49	100.0	94.4	5.6	3	100.0	-	-	100.0	-	-
不清楚	54	100.0	49.7	50.3	27	100.0	44.0	49.0	7.0	-	-
母親教育程度											
國小及以下	9	100.0	58.6	41.4	4	100.0	61.7	-	20.4	-	17.9
國(初)中	41	100.0	79.3	20.7	9	100.0	24.2	67.3	8.5	-	-
高中(職)	289	100.0	86.7	13.3	38	100.0	34.9	54.0	11.1	-	-
專科、大學	282	100.0	92.8	7.2	20	100.0	13.6	69.4	17.0	-	-
研究所及以上	24	100.0	89.2	10.8	3	100.0	68.2	-	31.8	-	-
不清楚	43	100.0	70.1	29.9	13	100.0	24.9	75.1	-	-	-
父母親國籍											
皆本國籍	655	100.0	89.1	10.9	71	100.0	27.8	59.2	13.0	-	-
其中1方是外國籍	33	100.0	55.2	44.8	15	100.0	37.2	54.0	4.6	-	4.2
家庭收入狀況											
低收入戶	31	100.0	47.4	52.6	16	100.0	46.8	44.2	8.9	-	-
中低收入戶	72	100.0	36.2	63.8	46	100.0	33.5	62.4	4.1	-	-
一般戶	585	100.0	95.8	4.2	24	100.0	10.1	59.9	27.4	-	2.6
全家每月平均支出											
未滿20,000元	34	100.0	71.4	28.6	10	100.0	66.6	19.9	7.0	-	6.5
20,000-29,999元	135	100.0	73.1	26.9	36	100.0	34.7	59.7	5.6	-	-
30,000-39,999元	149	100.0	87.4	12.6	19	100.0	26.0	68.1	5.8	-	-
40,000-49,999元	144	100.0	93.5	6.5	9	100.0	-	83.3	16.7	-	-
50,000-59,999元	99	100.0	96.9	3.1	3	100.0	-	74.9	25.1	-	-
60,000-69,999元	40	100.0	96.1	3.9	2	100.0	-	100.0	-	-	-
70,000-79,999元	30	100.0	94.0	6.0	2	100.0	19.6	-	80.4	-	-
80,000元以上	45	100.0	91.1	8.9	4	100.0	-	39.5	60.5	-	-
未回答	12	100.0	86.8	13.2	2	100.0	62.3	37.7	-	-	-
家庭收支狀況											
支出大於收入	209	100.0	76.5	23.5	49	100.0	37.4	60.1	2.5	-	-
收支平衡	268	100.0	90.7	9.3	25	100.0	23.0	57.8	16.6	-	2.5
收入大於支出	177	100.0	94.3	5.7	10	100.0	-	54.3	45.7	-	-
未回答	34	100.0	93.7	6.3	2	100.0	60.7	39.3	-	-	-

註：「其中1方為外國籍」33人中，32人母親為外國籍，1人父親為外國籍

表21 兒童家長對高雄市政府或民間團體辦理的兒童福利機構
及福利措施的使用情形(續2)

單位：%

項目別	生育津貼										
	樣本數 (人)	總計	從未 使用	有使用	有使用者						
					樣本數 (人)	小計	非常 有幫助	有幫助	無意見	沒有 幫助	完全 沒幫助
總計	688	100.0	87.1	12.9	89	100.0	19.9	51.9	20.4	6.1	1.8
父母婚姻狀況											
結婚，且同住一起	586	100.0	86.8	13.2	76	100.0	20.9	50.5	19.5	7.0	2.0
結婚，但不住在一起	15	100.0	97.8	2.2	1	100.0	-	-	100.0	-	-
未婚同居	3	100.0	44.5	55.5	2	100.0	62.7	-	37.3	-	-
離婚	62	100.0	86.6	13.4	8	100.0	-	86.9	13.1	-	-
一方去世	11	100.0	97.1	2.9	1	100.0	100.0	-	-	-	-
其他	11	100.0	91.5	8.5	1	100.0	-	-	100.0	-	-
父親教育程度											
國小及以下	6	100.0	95.4	4.6		100.0	-	100.0	-	-	-
國(初)中	57	100.0	85.6	14.4	1	100.0	5.3	22.2	41.1	23.7	7.7
高中(職)	226	100.0	91.2	8.8	8	100.0	24.3	39.8	21.5	9.7	4.6
專科、大學	296	100.0	87.5	12.5	20	100.0	22.1	58.2	17.7	2.0	-
研究所及以上	49	100.0	66.5	33.5	36	100.0	16.2	60.6	18.1	5.0	-
不清楚	54	100.0	86.8	13.2	17	100.0	21.8	64.8	13.3	-	-
母親教育程度					7						
國小及以下	9	100.0	84.1	15.9	1	100.0	-	-	53.3	-	46.7
國(初)中	41	100.0	87.1	12.9	5	100.0	33.4	41.1	13.6	-	11.9
高中(職)	289	100.0	89.5	10.5	30	100.0	30.1	31.9	26.0	11.1	1.0
專科、大學	282	100.0	84.4	15.6	44	100.0	11.5	63.9	20.0	4.7	-
研究所及以上	24	100.0	82.5	17.5	4	100.0	40.8	59.2	-	-	-
不清楚	43	100.0	91.5	8.5	4	100.0	-	100.0	-	-	-
父母親國籍											
皆本國籍	655	100.0	87.0	13.0	85	100.0	18.7	52.5	21.3	6.4	1.1
其中1方是外國籍	33	100.0	88.1	11.9	4	100.0	44.8	39.3	-	-	16.0
家庭收入狀況											
低收入戶	31	100.0	74.4	25.6	8	100.0	43.9	17.7	30.3	-	8.0
中低收入戶	72	100.0	87.3	12.7	9	100.0	15.7	72.2	-	12.1	-
一般戶	585	100.0	87.7	12.3	72	100.0	17.8	53.1	21.9	6.0	1.3
全家每月平均支出											
未滿20,000元	34	100.0	85.2	14.8	5	100.0	51.0	17.8	18.7	-	12.5
20,000-29,999元	135	100.0	82.6	17.4	24	100.0	19.5	57.8	16.9	3.1	2.7
30,000-39,999元	149	100.0	93.1	6.9	10	100.0	14.7	60.6	13.8	8.1	2.8
40,000-49,999元	144	100.0	87.7	12.3	18	100.0	18.1	51.7	14.2	16.0	-
50,000-59,999元	99	100.0	88.4	11.6	12	100.0	24.9	50.5	24.6	-	-
60,000-69,999元	40	100.0	77.7	22.3	9	100.0	20.0	63.3	16.6	-	-
70,000-79,999元	30	100.0	88.0	12.0	4	100.0	15.5	43.9	20.3	20.3	-
80,000元以上	45	100.0	86.7	13.3	6	100.0	10.1	31.9	58.0	-	-
未回答	12	100.0	78.9	21.1	3	100.0	-	55.1	32.8	12.1	-
家庭收支狀況											
支出大於收入	209	100.0	88.7	11.3	24	100.0	24.1	34.4	25.5	13.3	2.7
收支平衡	268	100.0	87.6	12.4	33	100.0	25.0	49.7	22.5	-	2.8
收入大於支出	177	100.0	82.2	17.8	32	100.0	11.6	67.8	13.4	7.2	-
未回答	34	100.0	98.9	1.1	1	100.0	-	-	100.0	-	-

註：「其中1方為外國籍」33人中，32人母親為外國籍，1人父親為外國籍

表21 兒童家長對高雄市政府或民間團體辦理的兒童福利機構及福利措施的使用情形(續3)

單位：%

項目別	第三胎以上育兒補助											
	樣本數 (人)	總計	資格 不適 用	從未 使用	有使 用	有使用者						
						樣本 數 (人)	小計	非常 有幫助	有幫助	無意見	沒有 幫助	完全 沒幫 助
總計	688	100.0	0.0	95.8	4.1	29	100.0	14.6	48.6	29.2	5.4	2.2
父母婚姻狀況												
結婚，且同住一起	586	100.0	0.1	96.0	3.9	23	100.0	13.3	53.1	24.1	6.7	2.8
結婚，但不住在一起	15	100.0	-	100.0	-	-	-	-	-	-	-	-
未婚同居	3	100.0	-	68.4	31.6	1	100.0	-	34.6	65.4	-	-
離婚	62	100.0	-	96.0	4.0	2	100.0	44.5	11.0	44.5	-	-
一方去世	11	100.0	-	91.4	8.6	1	100.0	-	100.0	-	-	-
其他	11	100.0	-	91.5	8.5	1	100.0	-	-	100.0	-	-
父親教育程度												
國小及以下	6	100.0	-	100.0	-	-	100.0	-	-	-	-	-
國(初)中	57	100.0	-	95.9	4.1	2	100.0	27.0	11.4	30.8	30.8	-
高中(職)	226	100.0	-	94.1	5.9	13	100.0	19.3	51.8	24.1	-	4.8
專科、大學	296	100.0	0.1	97.1	2.8	8	100.0	-	71.9	28.1	-	-
研究所及以上	49	100.0	-	94.2	5.8	3	100.0	33.0	-	38.0	29.0	-
不清楚	54	100.0	-	97.0	3.0	2	100.0	-	41.9	58.1	-	-
母親教育程度												
國小及以下	9	100.0	-	84.1	15.9	1	100.0	-	-	53.3	-	46.7
國(初)中	41	100.0	-	89.3	10.7	4	100.0	54.9	9.8	35.4	-	-
高中(職)	289	100.0	-	95.5	4.5	13	100.0	5.0	63.2	26.2	5.6	-
專科、大學	282	100.0	0.1	96.9	3.0	8	100.0	-	58.9	31.3	9.8	-
研究所及以上	24	100.0	-	98.9	1.1	-	100.0	-	100.0	-	-	-
不清楚	43	100.0	-	97.5	2.5	1	100.0	100.0	-	-	-	-
父母親國籍												
皆本國籍	655	100.0	0.1	96.1	3.8	25	100.0	9.5	51.0	33.3	6.2	-
其中1方是外國籍	33	100.0	-	89.4	10.6	4	100.0	50.5	31.6	-	-	18.0
家庭收入狀況												
低收入戶	31	100.0	-	90.2	9.8	3	100.0	20.9	-	79.1	-	-
中低收入戶	72	100.0	-	94.5	5.5	4	100.0	55.3	44.7	-	-	-
一般戶	585	100.0	0.1	96.3	3.7	22	100.0	6.2	56.1	27.5	7.2	2.9
全家每月平均支出												
未滿20,000元	34	100.0	-	92.6	7.4	3	100.0	-	37.6	37.4	-	25.0
20,000-29,999元	135	100.0	-	94.2	5.8	8	100.0	40.9	48.5	10.6	-	-
30,000-39,999元	149	100.0	-	97.3	2.7	4	100.0	-	52.6	47.4	-	-
40,000-49,999元	144	100.0	-	96.6	3.4	5	100.0	-	68.1	14.8	17.1	-
50,000-59,999元	99	100.0	-	98.4	1.6	2	100.0	-	51.4	48.6	-	-
60,000-69,999元	40	100.0	0.8	89.6	9.5	4	100.0	25.1	74.9	-	-	-
70,000-79,999元	30	100.0	-	95.1	4.9	1	100.0	-	-	50.0	50.0	-
80,000元以上	45	100.0	-	96.5	3.5	2	100.0	-	-	100.0	-	-
未回答	12	100.0	-	93.1	6.9	1	100.0	-	-	100.0	-	-
家庭收支狀況												
支出大於收入	209	100.0	-	95.0	5.0	11	100.0	22.9	60.2	16.9	-	-
收支平衡	268	100.0	-	96.3	3.7	10	100.0	13.6	45.4	34.7	-	6.3
收入大於支出	177	100.0	0.2	95.3	4.5	8	100.0	4.8	37.3	38.5	19.5	-
未回答	34	100.0	-	100.0	-	-	100.0	-	-	-	-	-

註：「其中1方為外國籍」33人中，32人母親為外國籍，1人父親為外國籍

表21 兒童家長對高雄市政府或民間團體辦理的兒童福利機構
及福利措施的使用情形(續4)

單位：%

項目別	幼教券										
	樣本數 (人)	總計	從未 使用	有使用	有使用者						
					樣本數 (人)	小計	非常 有幫助	有幫助	無意 見	沒有 幫助	完全 沒幫助
總計	688	100.0	71.2	28.8	198	100.0	33.1	46.5	17.4	2.8	0.3
父母婚姻狀況											
結婚，且同住一起	586	100.0	69.2	30.8	180	100.0	33.3	47.1	17.3	1.9	0.4
結婚，但不住在一起	15	100.0	70.5	29.5	4	100.0	40.0	60.0	-	-	-
未婚同居	3	100.0	68.4	31.6	1	100.0	-	34.6	65.4	-	-
離婚	62	100.0	82.1	17.9	11	100.0	35.2	23.7	22.7	18.5	-
一方去世	11	100.0	93.9	6.1	1	100.0	-	100.0	-	-	-
其他	11	100.0	91.5	8.5	1	100.0	-	100.0	-	-	-
父親教育程度											
國小及以下	6	100.0	100.0	-	-	100.0	-	-	-	-	-
國(初)中	57	100.0	81.7	18.3	10	100.0	25.4	35.8	27.0	11.7	-
高中(職)	226	100.0	73.8	26.2	59	100.0	33.1	47.7	12.3	5.8	1.1
專科、大學	296	100.0	62.4	37.6	111	100.0	36.3	44.1	19.6	-	-
研究所及以上	49	100.0	73.9	26.1	13	100.0	23.0	55.9	14.6	6.5	-
不清楚	54	100.0	91.4	8.6	5	100.0	-	85.3	14.7	-	-
母親教育程度											
國小及以下	9	100.0	84.1	15.9	1	100.0	-	-	53.3	-	46.7
國(初)中	41	100.0	93.9	6.1	3	100.0	33.0	-	67.0	-	-
高中(職)	289	100.0	77.8	22.2	64	100.0	32.5	42.5	19.7	5.4	-
專科、大學	282	100.0	57.2	42.8	121	100.0	35.3	48.8	14.3	1.7	-
研究所及以上	24	100.0	86.4	13.6	3	100.0	8.2	72.7	19.1	-	-
不清楚	43	100.0	85.7	14.3	6	100.0	17.5	58.7	23.8	-	-
父母親國籍											
皆本國籍	655	100.0	70.2	29.8	195	100.0	33.2	46.4	17.6	2.8	-
其中1方是外國籍	33	100.0	90.7	9.3	3	100.0	26.9	52.6	-	-	20.5
家庭收入狀況											
低收入戶	31	100.0	90.2	9.8	3	100.0	-	31.3	68.7	-	-
中低收入戶	72	100.0	84.6	15.4	11	100.0	58.8	34.0	7.2	-	-
一般戶	585	100.0	68.5	31.5	184	100.0	32.1	47.5	17.1	3.0	0.3
全家每月平均支出											
未滿20,000元	34	100.0	88.9	11.1	4	100.0	39.2	44.1	-	-	16.7
20,000-29,999元	135	100.0	76.0	24.0	33	100.0	44.1	44.7	11.1	-	-
30,000-39,999元	149	100.0	73.2	26.8	40	100.0	33.6	45.5	17.4	3.5	-
40,000-49,999元	144	100.0	62.6	37.4	54	100.0	33.9	44.8	17.4	3.8	-
50,000-59,999元	99	100.0	76.5	23.5	23	100.0	24.1	52.2	23.8	-	-
60,000-69,999元	40	100.0	67.0	33.0	13	100.0	47.2	47.3	5.5	-	-
70,000-79,999元	30	100.0	39.4	60.6	18	100.0	14.4	50.2	24.1	11.3	-
80,000元以上	45	100.0	74.4	25.6	11	100.0	27.1	39.1	33.8	-	-
未回答	12	100.0	80.2	19.8	2	100.0	25.1	74.9	-	-	-
家庭收支狀況											
支出大於收入	209	100.0	80.6	19.4	40	100.0	46.9	34.6	7.0	11.5	-
收支平衡	268	100.0	69.9	30.1	81	100.0	29.9	51.2	18.1	-	0.8
收入大於支出	177	100.0	58.9	41.1	73	100.0	28.2	48.1	22.5	1.1	-
未回答	34	100.0	87.1	12.9	4	100.0	44.3	41.1	14.6	-	-

註：「其中1方為外國籍」33人中，32人母親為外國籍，1人父親為外國籍

表21 兒童家長對高雄市政府或民間團體辦理的兒童福利機構及福利措施的使用情形(續5)

單位：%

項目別	5歲幼兒教育計畫補助											
	樣本數 (人)	總計	資格 不適 用	從未 使用	有使 用	有使用者						
						樣本數 (人)	小計	非常 有幫 助	有幫 助	無意 見	沒有 幫助	完全 沒幫 助
總計	688	100.0	-	79.8	20.2	139	100.0	35.1	46.3	16.1	2.0	0.5
父母婚姻狀況												
結婚，且同住一起	586	100.0	0.1	79.7	20.2	118	100.0	36.1	46.2	14.8	2.3	0.6
結婚，但不住在一起	15	100.0	-	95.9	4.1	1	100.0	100.0	-	-	-	-
未婚同居	3	100.0	-	60.7	39.3	1	100.0	-	47.4	52.6	-	-
離婚	62	100.0	-	78.8	21.2	13	100.0	30.1	44.9	25.0	-	-
一方去世	11	100.0	-	84.3	15.7	2	100.0	-	100.0	-	-	-
其他	11	100.0	-	69.0	31.0	3	100.0	40.4	36.9	22.7	-	-
父親教育程度												
國小及以下	6	100.0	-	100.0	-	-	100.0	-	-	-	-	-
國(初)中	57	100.0	-	81.1	18.9	11	100.0	37.0	25.2	26.5	11.3	-
高中(職)	226	100.0	-	77.4	22.6	51	100.0	38.8	40.7	17.5	3.0	-
專科、大學	296	100.0	0.1	78.2	21.7	64	100.0	32.8	56.5	9.6	-	1.1
研究所及以上	49	100.0	-	86.5	13.5	7	100.0	38.1	20.4	41.5	-	-
不清楚	54	100.0	-	88.3	11.7	6	100.0	22.1	52.4	25.5	-	-
母親教育程度												
國小及以下	9	100.0	-	84.1	15.9	1	100.0	-	-	53.3	46.7	-
國(初)中	41	100.0	-	84.9	15.1	6	100.0	20.4	55.3	24.3	-	-
高中(職)	289	100.0	-	77.7	22.3	64	100.0	42.8	38.1	17.7	1.4	-
專科、大學	282	100.0	0.1	80.5	19.4	55	100.0	27.1	58.0	11.4	2.2	1.3
研究所及以上	24	100.0	-	89.9	10.1	2	100.0	29.5	36.6	33.9	-	-
不清楚	43	100.0	-	77.9	22.1	10	100.0	44.4	38.7	16.9	-	-
父母親國籍												
皆本國籍	655	100.0	0.1	79.8	20.1	132	100.0	35.1	45.8	17.0	1.6	0.5
其中1方是外國籍	33	100.0	-	78.8	21.2	7	100.0	34.1	56.9	-	9.0	-
家庭收入狀況												
低收入戶	31	100.0	-	80.4	19.6	6	100.0	10.5	52.7	36.8	-	-
中低收入戶	72	100.0	-	77.8	22.2	16	100.0	68.0	27.0	5.0	-	-
一般戶	585	100.0	0.1	80.0	20.0	117	100.0	31.8	48.6	16.5	2.4	0.6
全家每月平均支出												
未滿20,000元	34	100.0	-	77.3	22.7	8	100.0	52.5	31.2	8.2	8.2	-
20,000-29,999元	135	100.0	-	77.7	22.3	30	100.0	39.2	55.5	5.4	-	-
30,000-39,999元	149	100.0	-	80.6	19.4	29	100.0	40.4	47.5	12.1	-	-
40,000-49,999元	144	100.0	-	82.6	17.4	25	100.0	40.0	36.3	15.2	8.5	-
50,000-59,999元	99	100.0	-	76.6	23.4	23	100.0	31.8	51.9	13.2	-	3.1
60,000-69,999元	40	100.0	0.8	75.3	23.9	9	100.0	6.3	55.3	38.4	-	-
70,000-79,999元	30	100.0	-	92.5	7.5	2	100.0	-	35.4	64.6	-	-
80,000元以上	45	100.0	-	80.9	19.1	8	100.0	23.0	32.4	44.6	-	-
未回答	12	100.0	-	72.4	27.6	3	100.0	32.0	43.0	25.0	-	-
家庭收支狀況												
支出大於收入	209	100.0	-	79.8	20.2	42	100.0	37.2	45.3	12.4	5.0	-
收支平衡	268	100.0	-	77.6	22.4	60	100.0	40.5	41.8	15.4	1.1	1.2
收入大於支出	177	100.0	0.2	81.2	18.6	33	100.0	20.9	55.4	23.8	-	-
未回答	34	100.0	-	89.6	10.4	3	100.0	49.3	50.7	-	-	-

註：「其中1方為外國籍」33人中，32人母親為外國籍，1人父親為外國籍

表21 兒童家長對高雄市政府或民間團體辦理的兒童福利機構
及福利措施的使用情形(續6)

單位：%

項目別	弱勢家庭兒童托育津貼(課後托育中心)										
	樣本數 (人)	總計	從未 使用	有使用	有使用者						
					樣本數 (人)	小計	非常 有幫助	有幫助	無意見	沒有 幫助	完全 沒幫助
總計	688	100.0	93.4	6.6	45	100.0	38.0	46.5	14.1	1.4	0.0
父母婚姻狀況											
結婚，且同住一起	586	100.0	96.2	3.8	21	100.0	25.3	54.1	17.7	2.9	-
結婚，但不住在一起	15	100.0	98.2	1.8	1	100.0	-	100.0	-	-	-
未婚同居	3	100.0	68.4	31.6	1	100.0	-	34.6	65.4	-	-
離婚	62	100.0	84.1	15.9	10	100.0	31.5	57.4	11.1	-	-
一方去世	11	100.0	51.7	48.3	5	100.0	34.0	53.5	12.5	-	-
其他	11	100.0	40.0	60.0	7	100.0	100.0	-	-	-	-
父親教育程度											
國小及以下	6	100.0	100.0	-	-	-	-	-	-	-	-
國(初)中	57	100.0	90.1	9.9	6	100.0	47.5	39.7	12.9	-	-
高中(職)	226	100.0	94.4	5.6	13	100.0	29.4	53.3	12.3	5.0	-
專科、大學	296	100.0	95.7	4.3	13	100.0	15.7	66.0	18.3	-	-
研究所及以上	49	100.0	96.1	3.9	2	100.0	-	43.3	56.7	-	-
不清楚	54	100.0	77.1	22.9	12	100.0	71.5	22.9	5.5	-	-
母親教育程度											
國小及以下	9	100.0	74.9	25.1	2	100.0	36.6	-	33.8	29.6	-
國(初)中	41	100.0	86.4	13.6	6	100.0	50.9	36.2	12.9	-	-
高中(職)	289	100.0	94.3	5.7	17	100.0	39.8	46.3	13.9	-	-
專科、大學	282	100.0	95.6	4.4	13	100.0	11.1	67.7	21.2	-	-
研究所及以上	24	100.0	92.7	7.3	2	100.0	100.0	-	-	-	-
不清楚	43	100.0	84.4	15.6	7	100.0	56.5	43.5	-	-	-
父母親國籍											
皆本國籍	655	100.0	94.3	5.7	37	100.0	34.3	50.3	15.4	-	-
其中1方是外國籍	33	100.0	75.5	24.5	8	100.0	54.6	29.3	8.4	7.8	-
家庭收入狀況											
低收入戶	31	100.0	65.9	34.1	11	100.0	64.9	21.3	13.7	-	-
中低收入戶	72	100.0	77.5	22.5	16	100.0	47.2	48.6	4.2	-	-
一般戶	585	100.0	96.8	3.2	19	100.0	14.8	59.0	22.9	3.4	-
全家每月平均支出											
未滿20,000元	34	100.0	77.4	22.6	8	100.0	83.0	-	8.8	8.2	-
20,000-29,999元	135	100.0	87.9	12.1	16	100.0	42.4	52.5	5.1	-	-
30,000-39,999元	149	100.0	94.1	5.9	9	100.0	37.2	50.4	12.4	-	-
40,000-49,999元	144	100.0	97.4	2.6	4	100.0	-	80.5	19.5	-	-
50,000-59,999元	99	100.0	98.0	2.0	2	100.0	30.2	30.2	39.6	-	-
60,000-69,999元	40	100.0	98.0	2.0	1	100.0	-	100.0	-	-	-
70,000-79,999元	30	100.0	95.1	4.9	1	100.0	-	50.0	50.0	-	-
80,000元以上	45	100.0	93.0	7.0	3	100.0	-	50.0	50.0	-	-
未回答	12	100.0	88.1	11.9	1	100.0	-	100.0	-	-	-
家庭收支狀況											
支出大於收入	209	100.0	89.1	10.9	23	100.0	59.3	40.7	-	-	-
收支平衡	268	100.0	95.6	4.4	12	100.0	23.1	43.8	27.8	5.3	-
收入大於支出	177	100.0	94.8	5.2	9	100.0	4.1	62.6	33.2	-	-
未回答	34	100.0	95.7	4.3	1	100.0	41.9	58.1	-	-	-

註：「其中1方為外國籍」33人中，32人母親為外國籍，1人父親為外國籍

表21 兒童家長對高雄市政府或民間團體辦理的兒童福利機構
及福利措施的使用情形(續7)

單位：%

項目別	中低收入家庭未滿18歲兒少健保費補助										
	樣本數 (人)	總計	從未 使用	有使用	有使用者						
					樣本數 (人)	小計	非常 有幫助	有幫助	無意見	沒有 幫助	完全 沒幫助
總計	688	100.0	88.1	11.9	82	100.0	50.8	39.3	7.9	1.7	0.4
父母婚姻狀況											
結婚，且同住一起	586	100.0	92.1	7.9	46	100.0	49.9	38.2	8.4	2.9	0.6
結婚，但不住在一起	15	100.0	92.5	7.5	1	100.0	100.0	-	-	-	-
未婚同居	3	100.0	44.5	55.5	2	100.0	62.7	-	37.3	-	-
離婚	62	100.0	66.7	33.3	21	100.0	36.8	57.9	5.3	-	-
一方去世	11	100.0	50.0	50.0	6	100.0	39.7	46.4	13.9	-	-
其他	11	100.0	42.0	58.0	6	100.0	100.0	-	-	-	-
父親教育程度											
國小及以下	6	100.0	72.5	27.5	2	100.0	100.0	-	-	-	-
國(初)中	57	100.0	79.0	21.0	12	100.0	63.8	24.1	6.1	6.1	-
高中(職)	226	100.0	88.0	12.0	27	100.0	49.8	41.1	5.7	2.3	1.1
專科、大學	296	100.0	93.6	6.4	19	100.0	41.9	45.7	12.5	-	-
研究所及以上	49	100.0	96.1	3.9	2	100.0	-	43.3	56.7	-	-
不清楚	54	100.0	61.7	38.3	21	100.0	53.3	42.9	3.8	-	-
母親教育程度											
國小及以下	9	100.0	54.4	45.6	4	100.0	29.2	35.9	18.6	16.3	-
國(初)中	41	100.0	85.3	14.7	6	100.0	64.4	23.7	12.0	-	-
高中(職)	289	100.0	85.5	14.5	42	100.0	61.2	30.7	5.7	1.7	0.7
專科、大學	282	100.0	94.2	5.8	16	100.0	12.2	71.5	16.3	-	-
研究所及以上	24	100.0	91.6	8.4	2	100.0	86.9	13.1	-	-	-
不清楚	43	100.0	72.3	27.7	12	100.0	61.0	39.0	-	-	-
父母親國籍											
皆本國籍	655	100.0	89.1	10.9	72	100.0	53.0	37.6	8.0	1.0	0.4
其中1方是外國籍	33	100.0	68.5	31.5	11	100.0	35.9	50.6	7.5	6.0	-
家庭收入狀況											
低收入戶	31	100.0	49.2	50.8	16	100.0	62.5	23.3	14.3	-	-
中低收入戶	72	100.0	40.5	59.5	43	100.0	64.2	35.8	-	-	-
一般戶	585	100.0	95.9	4.1	24	100.0	19.0	56.1	18.0	5.7	1.2
全家每月平均支出											
未滿20,000元	34	100.0	71.9	28.1	10	100.0	61.3	32.1	-	6.6	-
20,000-29,999元	135	100.0	76.7	23.3	32	100.0	62.1	35.2	2.6	-	-
30,000-39,999元	149	100.0	87.2	12.8	19	100.0	60.8	27.8	9.8	-	1.5
40,000-49,999元	144	100.0	95.4	4.6	7	100.0	29.1	60.0	11.0	-	-
50,000-59,999元	99	100.0	95.4	4.6	5	100.0	46.2	36.6	17.2	-	-
60,000-69,999元	40	100.0	93.1	6.9	3	100.0	-	100.0	-	-	-
70,000-79,999元	30	100.0	94.0	6.0	2	100.0	19.6	-	40.2	40.2	-
80,000元以上	45	100.0	93.0	7.0	3	100.0	-	50.0	50.0	-	-
未回答	12	100.0	74.0	26.0	3	100.0	9.8	90.2	-	-	-
家庭收支狀況											
支出大於收入	209	100.0	80.0	20.0	42	100.0	73.2	26.8	-	-	-
收支平衡	268	100.0	89.9	10.1	27	100.0	32.8	51.1	12.6	2.3	1.1
收入大於支出	177	100.0	94.3	5.7	10	100.0	-	62.5	30.3	7.1	-
未回答	34	100.0	90.7	9.3	3	100.0	73.3	26.7	-	-	-

註：「其中1方為外國籍」33人中，32人母親為外國籍，1人父親為外國籍

表21 兒童家長對高雄市政府或民間團體辦理的兒童福利機構
及福利措施的使用情形(續8)

單位：%

項目別	兒少社區照顧服務中心										
	樣本數 (人)	總計	從未 使用	有使用	有使用者						
					樣本數 (人)	小計	非常 有幫 助	有幫 助	無意 見	沒有 幫助	完全 沒幫 助
總計	688	100.0	97.5	2.5	18	100.0	26.3	23.2	41.5	9.0	-
父母婚姻狀況											
結婚，且同住一起	586	100.0	98.1	1.9	11	100.0	15.4	30.6	48.4	5.6	-
結婚，但不住在一起	15	100.0	97.4	2.6	1	100.0	100.0	-	-	-	-
未婚同居	3	100.0	79.3	20.7	1	100.0	-	-	100.0	-	-
離婚	62	100.0	96.5	3.5	2	100.0	50.0	-	50.0	-	-
一方去世	11	100.0	82.1	17.9	2	100.0	69.2	30.8	-	-	-
其他	11	100.0	91.5	8.5	1	100.0	-	-	-	100.0	-
父親教育程度											
國小及以下	6	100.0	100.0	-	-	-	-	-	-	-	-
國(初)中	57	100.0	96.9	3.1	2	100.0	18.7	-	81.3	-	-
高中(職)	226	100.0	96.7	3.3	7	100.0	38.9	31.5	21.0	8.6	-
專科、大學	296	100.0	99.0	1.0	3	100.0	-	19.9	80.1	-	-
研究所及以上	49	100.0	94.4	5.6	3	100.0	-	30.2	69.8	-	-
不清楚	54	100.0	95.0	5.0	3	100.0	52.2	12.4	-	35.4	-
母親教育程度											
國小及以下	9	100.0	84.1	15.9	1	100.0	-	-	53.3	46.7	-
國(初)中	41	100.0	93.2	6.8	3	100.0	63.7	10.4	25.9	-	-
高中(職)	289	100.0	97.7	2.3	7	100.0	10.0	40.2	35.4	14.3	-
專科、大學	282	100.0	98.7	1.3	4	100.0	-	29.7	70.3	-	-
研究所及以上	24	100.0	96.6	3.4	1	100.0	-	-	100.0	-	-
不清楚	43	100.0	95.0	5.0	2	100.0	100.0	-	-	-	-
父母親國籍											
皆本國籍	655	100.0	97.6	2.4	16	100.0	22.8	24.3	46.8	6.1	-
其中1方是外國籍	33	100.0	94.0	6.0	2	100.0	53.5	14.6	-	31.8	-
家庭收入狀況											
低收入戶	31	100.0	92.2	7.8	2	100.0	-	-	60.4	39.6	-
中低收入戶	72	100.0	93.2	6.8	5	100.0	65.2	34.8	-	-	-
一般戶	585	100.0	98.3	1.7	10	100.0	13.7	23.1	57.0	6.2	-
全家每月平均支出											
未滿20,000元	34	100.0	94.4	5.6	2	100.0	-	17.4	-	82.6	-
20,000-29,999元	135	100.0	97.5	2.5	3	100.0	43.4	32.1	24.5	-	-
30,000-39,999元	149	100.0	95.9	4.1	6	100.0	51.8	30.1	18.0	-	-
40,000-49,999元	144	100.0	98.9	1.1	2	100.0	-	53.5	46.5	-	-
50,000-59,999元	99	100.0	99.2	0.8	1	100.0	-	-	100.0	-	-
60,000-69,999元	40	100.0	100.0	-	-	-	-	-	-	-	-
70,000-79,999元	30	100.0	95.1	4.9	1	100.0	-	-	100.0	-	-
80,000元以上	45	100.0	94.6	5.4	2	100.0	-	-	100.0	-	-
未回答	12	100.0	100.0	-	-	-	-	-	-	-	-
家庭收支狀況											
支出大於收入	209	100.0	97.7	2.3	5	100.0	51.2	28.9	-	19.8	-
收支平衡	268	100.0	97.1	2.9	8	100.0	27.5	20.0	44.4	8.1	-
收入大於支出	177	100.0	97.2	2.8	5	100.0	-	22.8	77.2	-	-
未回答	34	100.0	100.0	-	-	-	-	-	-	-	-

註：「其中1方為外國籍」33人中，32人母親為外國籍，1人父親為外國籍

表21 兒童家長對高雄市政府或民間團體辦理的兒童福利機構
及福利措施的使用情形(續9)

單位：%

項目別	早期療育服務										
	樣本數 (人)	總計	從未 使用	有使用	有使用者						
					樣本數 (人)	小計	非常 有幫 助	有幫 助	無意 見	沒有 幫助	完全 沒幫 助
總計	688	100.0	97.6	2.4	16	100.0	27.5	23.7	39.2	9.6	-
父母婚姻狀況											
結婚，且同住一起	586	100.0	97.9	2.1	11	100.0	36.9	20.1	37.8	5.2	-
結婚，但不住在一起	15	100.0	100.0	-	-	-	-	-	-	-	-
未婚同居	3	100.0	79.3	20.7	1	100.0	-	-	100.0	-	-
離婚	62	100.0	96.5	3.5	2	100.0	-	50.0	50.0	-	-
一方去世	11	100.0	97.1	2.9	1	100.0	-	100.0	-	-	-
其他	11	100.0	91.5	8.5	1	100.0	-	-	-	100.0	-
父親教育程度											
國小及以下	6	100.0	100.0	-	-	-	-	-	-	-	-
國(初)中	57	100.0	93.1	6.9	4	100.0	63.1	-	36.9	-	-
高中(職)	226	100.0	97.5	2.5	6	100.0	24.3	36.5	27.8	11.4	-
專科、大學	296	100.0	98.7	1.3	4	100.0	18.4	18.4	63.2	-	-
研究所及以上	49	100.0	96.1	3.9	2	100.0	-	43.3	56.7	-	-
不清楚	54	100.0	97.6	2.4	1	100.0	-	26.0	-	74.0	-
母親教育程度											
國小及以下	9	100.0	84.1	15.9	1	100.0	-	-	53.3	46.7	-
國(初)中	41	100.0	96.7	3.3	1	100.0	46.7	-	53.3	-	-
高中(職)	289	100.0	98.3	1.7	5	100.0	7.2	26.0	47.6	19.3	-
專科、大學	282	100.0	97.3	2.7	8	100.0	45.8	19.7	34.5	-	-
研究所及以上	24	100.0	100.0	-	-	-	-	-	-	-	-
不清楚	43	100.0	97.5	2.5	1	100.0	-	100.0	-	-	-
父母親國籍											
皆本國籍	655	100.0	97.6	2.4	16	100.0	28.6	24.6	40.8	6.0	-
其中1方是外國籍	33	100.0	98.1	1.9	1	100.0	-	-	-	100.0	-
家庭收入狀況											
低收入戶	31	100.0	90.2	9.8	3	100.0	20.9	-	47.8	31.3	-
中低收入戶	72	100.0	97.2	2.8	2	100.0	30.4	69.6	-	-	-
一般戶	585	100.0	98.1	1.9	11	100.0	28.7	21.7	44.0	5.6	-
全家每月平均支出											
未滿20,000元	34	100.0	94.4	5.6	2	100.0	-	17.4	-	82.6	-
20,000-29,999元	135	100.0	97.9	2.1	3	100.0	32.0	38.6	29.4	-	-
30,000-39,999元	149	100.0	98.2	1.8	3	100.0	-	59.9	40.1	-	-
40,000-49,999元	144	100.0	97.6	2.4	3	100.0	55.0	24.1	20.9	-	-
50,000-59,999元	99	100.0	97.8	2.2	2	100.0	63.4	-	36.6	-	-
60,000-69,999元	40	100.0	100.0	-	-	-	-	-	-	-	-
70,000-79,999元	30	100.0	94.0	6.0	2	100.0	19.6	-	80.4	-	-
80,000元以上	45	100.0	96.5	3.5	2	100.0	-	-	100.0	-	-
未回答	12	100.0	100.0	-	-	100.0	-	-	-	-	-
家庭收支狀況											
支出大於收入	209	100.0	97.7	2.3	5	100.0	80.2	-	-	19.8	-
收支平衡	268	100.0	97.9	2.1	6	100.0	-	41.9	46.8	11.2	-
收入大於支出	177	100.0	96.6	3.4	6	100.0	11.4	25.3	63.3	-	-
未回答	34	100.0	100.0	-	-	-	-	-	-	-	-

註：「其中1方為外國籍」33人中，32人母親為外國籍，1人父親為外國籍

表21 兒童家長對高雄市政府或民間團體辦理的兒童福利機構
及福利措施的使用情形(續10)

單位：%

項目別	醫療補助										
	樣本數 (人)	總計	從未 使用	有使用	有使用者						
					樣本數 (人)	小計	非常 有幫助	有幫助	無意見	沒有 幫助	完全 沒幫助
總計	688	100.0	95.2	4.8	33	100.0	44.0	28.5	27.5	-	-
父母婚姻狀況											
結婚，且同住一起	586	100.0	95.2	4.8	28	100.0	51.8	22.3	25.9	-	-
結婚，但不住在一起	15	100.0	100.0	-	-	-	-	-	-	-	-
未婚同居	3	100.0	79.3	20.7	1	100.0	-	-	100.0	-	-
離婚	62	100.0	95.9	4.1	3	100.0	-	57.3	42.7	-	-
一方去世	11	100.0	100.0	-	-	-	-	-	-	-	-
其他	11	100.0	84.5	15.5	2	100.0	-	100.0	-	-	-
父親教育程度											
國小及以下	6	100.0	100.0	-	-	-	-	-	-	-	-
國(初)中	57	100.0	93.1	6.9	4	100.0	56.0	6.9	37.1	-	-
高中(職)	226	100.0	95.2	4.8	11	100.0	35.7	34.2	30.1	-	-
專科、大學	296	100.0	95.5	4.5	13	100.0	59.6	22.7	17.7	-	-
研究所及以上	49	100.0	94.6	5.4	3	100.0	27.4	31.4	41.2	-	-
不清楚	54	100.0	94.9	5.1	3	100.0	-	62.5	37.5	-	-
母親教育程度											
國小及以下	9	100.0	84.1	15.9	1	100.0	-	-	100.0	-	-
國(初)中	41	100.0	93.1	6.9	3	100.0	22.4	52.0	25.5	-	-
高中(職)	289	100.0	94.4	5.6	16	100.0	57.0	22.2	20.7	-	-
專科、大學	282	100.0	96.5	3.5	10	100.0	40.1	33.3	26.6	-	-
研究所及以上	24	100.0	97.0	3.0	1	100.0	100.0	-	-	-	-
不清楚	43	100.0	95.1	4.9	2	100.0	-	51.2	48.8	-	-
父母親國籍											
皆本國籍	655	100.0	95.1	4.9	32	100.0	45.4	28.3	26.4	-	-
其中1方是外國籍	33	100.0	97.0	3.0	1	100.0	-	37.6	62.4	-	-
家庭收入狀況											
低收入戶	31	100.0	79.1	20.9	6	100.0	44.8	32.7	22.5	-	-
中低收入戶	72	100.0	96.4	3.6	3	100.0	36.4	63.6	-	-	-
一般戶	585	100.0	95.9	4.1	24	100.0	44.6	23.6	31.8	-	-
全家每月平均支出											
未滿20,000元	34	100.0	87.9	12.1	4	100.0	54.4	30.3	15.3	-	-
20,000-29,999元	135	100.0	94.9	5.1	7	100.0	53.2	34.8	12.0	-	-
30,000-39,999元	149	100.0	95.5	4.5	7	100.0	33.3	35.2	31.5	-	-
40,000-49,999元	144	100.0	97.1	2.9	4	100.0	25.6	57.0	17.4	-	-
50,000-59,999元	99	100.0	97.2	2.8	3	100.0	23.1	10.6	66.4	-	-
60,000-69,999元	40	100.0	97.2	2.8	1	100.0	100.0	-	-	-	-
70,000-79,999元	30	100.0	94.0	6.0	2	100.0	19.6	-	80.4	-	-
80,000元以上	45	100.0	88.7	11.3	5	100.0	53.3	15.6	31.1	-	-
未回答	12	100.0	95.0	5.0	1	100.0	100.0	-	-	-	-
家庭收支狀況											
支出大於收入	209	100.0	94.1	5.9	12	100.0	69.0	31.0	-	-	-
收支平衡	268	100.0	94.7	5.3	14	100.0	36.0	26.6	37.3	-	-
收入大於支出	177	100.0	96.3	3.7	7	100.0	14.2	28.1	57.7	-	-
未回答	34	100.0	100.0	-	-	-	-	-	-	-	-

註：「其中1方為外國籍」33人中，32人母親為外國籍，1人父親為外國籍

表21 兒童家長對高雄市政府或民間團體辦理的兒童福利機構
及福利措施的使用情形(續11)

單位：%

項目別	兒童寄養服務										
	樣本數 (人)	總計	從未 使用	有使用	有使用者						
					樣本數 (人)	小計	非常 有幫助	有幫助	無意見	沒有 幫助	完全 沒幫助
總計	688	100.0	97.9	2.1	15	100.0	9.6	32.9	46.7	6.5	4.4
父母婚姻狀況											
結婚，且同住一起	586	100.0	98.5	1.5	9	100.0	-	47.3	45.4	-	7.4
結婚，但不住在一起	15	100.0	95.0	5.0	1	100.0	-	100.0	-	-	-
未婚同居	3	100.0	79.3	20.7	1	100.0	-	-	100.0	-	-
離婚	62	100.0	96.5	3.5	2	100.0	-	-	100.0	-	-
一方去世	11	100.0	100.0	-	-	-	-	-	-	-	-
其他	11	100.0	79.0	21.0	2	100.0	59.6	-	-	40.4	-
父親教育程度											
國小及以下	6	100.0	100.0	-	-	-	-	-	-	-	-
國(初)中	57	100.0	97.4	2.6	1	100.0	-	50.0	50.0	-	-
高中(職)	226	100.0	97.8	2.2	5	100.0	-	33.8	53.4	-	12.8
專科、大學	296	100.0	98.7	1.3	4	100.0	-	40.0	60.0	-	-
研究所及以上	49	100.0	96.1	3.9	2	100.0	-	43.3	56.7	-	-
不清楚	54	100.0	95.6	4.4	2	100.0	59.6	-	-	40.4	-
母親教育程度											
國小及以下	9	100.0	84.1	15.9	1	100.0	-	-	53.3	-	46.7
國(初)中	41	100.0	98.2	1.8	1	100.0	-	-	100.0	-	-
高中(職)	289	100.0	98.3	1.7	5	100.0	-	48.3	32.6	19.1	-
專科、大學	282	100.0	98.2	1.8	5	100.0	-	47.4	52.6	-	-
研究所及以上	24	100.0	100.0	-	-	-	-	-	-	-	-
不清楚	43	100.0	94.3	5.7	2	100.0	56.2	-	43.8	-	-
父母親國籍											
皆本國籍	655	100.0	97.9	2.1	14	100.0	10.0	34.3	48.8	6.8	-
其中1方是外國籍	33	100.0	98.1	1.9	1	100.0	-	-	-	-	100.0
家庭收入狀況											
低收入戶	31	100.0	92.2	7.8	2	100.0	-	-	60.4	39.6	-
中低收入戶	72	100.0	96.5	3.5	2	100.0	56.2	-	43.8	-	-
一般戶	585	100.0	98.3	1.7	10	100.0	-	49.4	44.1	-	6.5
全家每月平均支出											
未滿20,000元	34	100.0	93.3	6.7	2	100.0	-	31.4	-	41.1	27.5
20,000-29,999元	135	100.0	97.6	2.4	3	100.0	42.1	-	57.9	-	-
30,000-39,999元	149	100.0	98.6	1.4	2	100.0	-	46.5	53.5	-	-
40,000-49,999元	144	100.0	98.9	1.1	2	100.0	-	53.5	46.5	-	-
50,000-59,999元	99	100.0	99.2	0.8	1	100.0	-	-	100.0	-	-
60,000-69,999元	40	100.0	100.0	-	-	-	-	-	-	-	-
70,000-79,999元	30	100.0	95.1	4.9	1	100.0	-	50.0	50.0	-	-
80,000元以上	45	100.0	93.0	7.0	3	100.0	-	50.0	50.0	-	-
未回答	12	100.0	100.0	-	-	-	-	-	-	-	-
家庭收支狀況											
支出大於收入	209	100.0	98.5	1.5	3	100.0	45.6	23.6	-	30.9	-
收支平衡	268	100.0	98.0	2.0	5	100.0	-	17.8	70.2	-	11.9
收入大於支出	177	100.0	96.5	3.5	6	100.0	-	50.4	49.6	-	-
未回答	34	100.0	100.0	-	-	-	-	-	-	-	-

註：「其中1方為外國籍」33人中，32人母親為外國籍，1人父親為外國籍

表21 兒童家長對高雄市政府或民間團體辦理的兒童福利機構
及福利措施的使用情形(續12)

單位：%

項目別	113全國保護專線										
	樣本數 (人)	總計	從未 使用	有使用	有使用者						
					樣本數 (人)	小計	非常 有幫助	有幫助	無意見	沒有 幫助	完全 沒幫助
總計	688	100.0	97.6	2.4	16	100.0	-	30.4	51.3	14.5	3.9
父母婚姻狀況											
結婚，且同住一起	586	100.0	98.4	1.6	9	100.0	-	41.1	41.3	10.9	6.7
結婚，但不住在一起	15	100.0	100.0	-	-	-	-	-	-	-	-
未婚同居	3	100.0	79.3	20.7	1	100.0	-	-	100.0	-	-
離婚	62	100.0	91.5	8.5	5	100.0	-	20.8	53.7	25.5	-
一方去世	11	100.0	100.0	-	-	-	-	-	-	-	-
其他	11	100.0	91.5	8.5	1	100.0	-	-	100.0	-	-
父親教育程度											
國小及以下	6	100.0	100.0	-	-	-	-	-	-	-	-
國(初)中	57	100.0	97.0	3.0	2	100.0	-	-	42.2	57.8	-
高中(職)	226	100.0	97.7	2.3	5	100.0	-	36.6	30.3	20.8	12.3
專科、大學	296	100.0	97.8	2.2	7	100.0	-	34.0	61.4	4.6	-
研究所及以上	49	100.0	96.1	3.9	2	100.0	-	43.3	56.7	-	-
不清楚	54	100.0	98.2	1.8	1	100.0	-	-	100.0	-	-
母親教育程度											
國小及以下	9	100.0	84.1	15.9	1	100.0	-	-	53.3	-	46.7
國(初)中	41	100.0	98.2	1.8	1	100.0	-	-	100.0	-	-
高中(職)	289	100.0	97.8	2.2	6	100.0	-	48.1	40.5	11.4	-
專科、大學	282	100.0	98.0	2.0	6	100.0	-	15.1	79.3	5.6	-
研究所及以上	24	100.0	98.9	1.1	-	-	-	-	-	100.0	-
不清楚	43	100.0	95.0	5.0	2	100.0	-	50.5	-	49.5	-
父母親國籍											
皆本國籍	655	100.0	97.6	2.4	16	100.0	-	31.6	53.3	15.1	-
其中1方是外國籍	33	100.0	98.1	1.9	1	100.0	-	-	-	-	100.0
家庭收入狀況											
低收入戶	31	100.0	92.2	7.8	2	100.0	-	-	100.0	-	-
中低收入戶	72	100.0	98.5	1.5	1	100.0	-	100.0	-	-	-
一般戶	585	100.0	97.8	2.2	13	100.0	-	30.1	46.5	18.4	4.9
全家每月平均支出											
未滿20,000元	34	100.0	94.6	5.4	2	100.0	-	-	51.2	14.5	34.3
20,000-29,999元	135	100.0	97.2	2.8	4	100.0	-	49.8	22.0	28.2	-
30,000-39,999元	149	100.0	96.4	3.6	5	100.0	-	42.0	52.3	5.7	-
40,000-49,999元	144	100.0	98.9	1.1	2	100.0	-	53.5	46.5	-	-
50,000-59,999元	99	100.0	99.2	0.8	1	100.0	-	-	100.0	-	-
60,000-69,999元	40	100.0	100.0	-	-	-	-	-	-	-	-
70,000-79,999元	30	100.0	95.1	4.9	1	100.0	-	-	50.0	50.0	-
80,000元以上	45	100.0	96.5	3.5	2	100.0	-	-	100.0	-	-
未回答	12	100.0	100.0	-	-	-	-	-	-	-	-
家庭收支狀況											
支出大於收入	209	100.0	97.5	2.5	5	100.0	-	43.4	51.4	5.2	-
收支平衡	268	100.0	97.6	2.4	7	100.0	-	28.8	40.5	21.0	9.7
收入大於支出	177	100.0	97.4	2.6	5	100.0	-	18.0	66.4	15.6	-
未回答	34	100.0	100.0	-	-	-	-	-	-	-	-

註：「其中1方為外國籍」33人中，32人母親為外國籍，1人父親為外國籍

表21 兒童家長對高雄市政府或民間團體辦理的兒童福利機構
及福利措施的使用情形(續完)

單位：%

項目別	營養午餐補助										
	樣本數 (人)	總計	從未 使用	有使用	有使用者						
					樣本數 (人)	小計	非常 有幫 助	有幫 助	無意 見	沒有 幫助	完全 沒幫 助
總計	688	100.0	62.6	37.4	257	100.0	51.6	33.2	13.9	1.2	-
父母婚姻狀況											
結婚，且同住一起	586	100.0	65.9	34.1	200	100.0	52.2	30.4	15.9	1.6	-
結婚，但不住在一起	15	100.0	72.2	27.8	4	100.0	59.8	40.2	-	-	-
未婚同居	3	100.0	36.8	63.2	2	100.0	67.3	-	32.7	-	-
離婚	62	100.0	42.6	57.4	36	100.0	38.8	54.6	6.5	-	-
一方去世	11	100.0	33.0	67.0	8	100.0	54.1	32.5	13.4	-	-
其他	11	100.0	26.0	74.0	8	100.0	83.1	16.9	-	-	-
父親教育程度											
國小及以下	6	100.0	65.8	34.2	2	100.0	53.9	46.1	-	-	-
國(初)中	57	100.0	59.8	40.2	23	100.0	53.8	21.5	24.7	-	-
高中(職)	226	100.0	60.0	40.0	90	100.0	57.3	27.5	14.2	1.0	-
專科、大學	296	100.0	67.0	33.0	98	100.0	48.6	36.8	12.4	2.3	-
研究所及以上	49	100.0	69.2	30.8	15	100.0	38.2	34.0	27.8	-	-
不清楚	54	100.0	45.8	54.2	29	100.0	49.3	47.2	3.5	-	-
母親教育程度											
國小及以下	9	100.0	33.0	67.0	6	100.0	33.7	42.6	23.7	-	-
國(初)中	41	100.0	53.5	46.5	19	100.0	37.2	55.9	6.9	-	-
高中(職)	289	100.0	62.7	37.3	108	100.0	59.0	25.2	15.0	0.8	-
專科、大學	282	100.0	62.5	37.5	106	100.0	45.1	37.2	15.6	2.1	-
研究所及以上	24	100.0	83.7	16.3	4	100.0	52.0	37.1	10.9	-	-
不清楚	43	100.0	65.3	34.7	15	100.0	70.0	30.0	-	-	-
父母親國籍											
皆本國籍	655	100.0	63.9	36.1	237	100.0	51.0	33.1	14.5	1.3	-
其中1方是外國籍	33	100.0	37.8	62.2	21	100.0	58.7	34.9	6.3	-	-
家庭收入狀況											
低收入戶	31	100.0	30.9	69.1	21	100.0	49.7	37.0	13.3	-	-
中低收入戶	72	100.0	21.2	78.8	57	100.0	57.2	41.0	1.8	-	-
一般戶	585	100.0	69.3	30.7	179	100.0	50.1	30.3	17.8	1.8	-
全家每月平均支出											
未滿20,000元	34	100.0	61.6	38.4	13	100.0	70.5	14.9	14.6	-	-
20,000-29,999元	135	100.0	48.5	51.5	70	100.0	57.1	34.7	8.2	-	-
30,000-39,999元	149	100.0	64.9	35.1	52	100.0	64.3	27.5	6.9	1.3	-
40,000-49,999元	144	100.0	69.5	30.5	44	100.0	36.5	42.9	18.6	2.1	-
50,000-59,999元	99	100.0	62.3	37.7	37	100.0	46.3	21.3	28.2	4.2	-
60,000-69,999元	40	100.0	62.7	37.3	15	100.0	31.0	54.2	14.9	-	-
70,000-79,999元	30	100.0	74.4	25.6	8	100.0	35.0	46.1	18.9	-	-
80,000元以上	45	100.0	73.5	26.5	12	100.0	47.2	34.6	18.1	-	-
未回答	12	100.0	45.3	54.7	7	100.0	60.6	39.4	-	-	-
家庭收支狀況											
支出大於收入	209	100.0	49.1	50.9	106	100.0	57.7	33.8	7.7	0.9	-
收支平衡	268	100.0	64.6	35.4	95	100.0	50.7	34.0	13.6	1.6	-
收入大於支出	177	100.0	73.8	26.2	46	100.0	38.4	35.7	24.5	1.5	-
未回答	34	100.0	71.0	29.0	10	100.0	58.8	8.5	32.7	-	-

註：「其中1方為外國籍」33人中，32人母親為外國籍，1人父親為外國籍

表22 兒童家長認為使用政府兒童福利服務的困難分布(可複選)

單位：%

項目別	樣本數 (人)	沒有適當方法 前往機構申請 福利服務	福利服務的 工作人員 態度不佳	福利服務的 相關資訊缺乏	福利服務 有名額的限制
總計	688	0.8	0.9	21.7	5.9
父母婚姻狀況					
結婚，且同住一起	586	0.8	0.4	20.2	5.5
結婚，但不住在一起	15	-	2.6	18.9	14.4
未婚同居	3	-	-	39.3	20.7
離婚	62	1.0	4.1	29.4	5.7
一方去世	11	2.9	8.5	63.3	20.2
父母雙亡	0	-	-	-	-
其他	11	-	-	16.0	-
父親教育程度					
國小及以下	7	18.4	-	18.4	-
國(初)中	57	-	-	31.0	12.6
高中(職)	226	1.0	1.4	20.2	6.3
專科、大學	296	0.4	0.7	22.2	5.2
研究所及以上	49	-	-	11.3	1.7
不清楚	54	1.7	1.2	25.4	5.8
母親教育程度					
國小及以下	9	-	-	8.5	17.6
國(初)中	41	6.4	0.9	30.3	5.2
高中(職)	289	0.5	0.7	19.7	6.3
專科、大學	282	0.5	1.3	23.9	5.5
研究所及以上	24	-	-	6.7	-
不清楚	43	-	-	23.5	7.7
父母親國籍					
皆本國籍	655	0.8	0.6	20.9	5.8
其中1方是外國籍	33	-	5.3	37.7	7.2
家庭收入狀況					
低收入戶	31	-	5.8	33.2	10.0
中低收入戶	72	3.0	1.5	39.5	12.2
一般戶	585	0.6	0.5	18.9	4.9
全家每月平均支出					
未滿20,000元	34	1.0	1.0	13.1	3.1
20,000-29,999元	136	2.1	1.6	34.4	10.5
30,000-39,999元	149	-	0.9	15.7	2.2
40,000-49,999元	144	-	-	22.1	8.3
50,000-59,999元	99	1.4	1.0	21.2	5.2
60,000-69,999元	40	-	2.7	21.0	7.0
70,000-79,999元	30	-	-	15.9	2.4
80,000元以上	45	-	-	14.0	0.9
未回答	12	6.9	-	21.7	8.9
家庭收支狀況					
支出大於收入	209	2.0	1.3	31.7	10.3
收支平衡	268	0.4	1.2	20.6	5.3
收入大於支出	177	-	-	13.3	2.3
未回答	34	-	-	12.8	2.5

註：「其中1方為外國籍」33人中，32人母親為外國籍，1人父親為外國籍

表22 兒童家長認為使用政府兒童福利服務的困難分布(可複選)(續)

單位：%

項目別	福利服務的 提供機構 距離太遠	福利補助 的金額太低	其他	大致上 無困難	未曾 使用
總計	3.8	10.6	3.2	33.6	36.9
父母婚姻狀況					
結婚，且同住一起	3.6	7.5	1.8	35.0	39.6
結婚，但不住在一起	5.7	26.6	1.8	38.0	29.5
未婚同居	20.7	42.5	-	-	25.9
離婚	0.6	32.5	13.7	22.3	20.6
一方去世	20.7	19.9	10.8	17.0	9.8
父母雙亡	-	-	-	-	-
其他	8.5	15.5	16.0	45.4	23.1
父親教育程度					
國小及以下	-	-	-	29.5	52.1
國(初)中	4.3	17.5	4.3	14.1	41.1
高中(職)	2.2	7.2	3.0	34.0	38.2
專科、大學	4.1	11.7	2.1	37.5	35.4
研究所及以上	3.3	4.1	1.9	41.7	41.3
不清楚	9.2	19.2	10.9	24.4	28.4
母親教育程度					
國小及以下	8.5	34.8	-	23.7	33.0
國(初)中	2.7	12.6	1.5	23.6	39.6
高中(職)	3.6	10.6	4.7	32.8	38.1
專科、大學	4.4	9.8	1.9	36.8	33.7
研究所及以上	-	-	1.1	52.1	41.2
不清楚	3.8	15.8	5.2	19.4	45.3
父母親國籍					
皆本國籍	3.8	10.6	3.1	33.7	37.5
其中1方是外國籍	3.5	12.2	4.7	32.8	24.7
家庭收入狀況					
低收入戶	11.5	28.5	5.1	23.0	25.7
中低收入戶	5.0	33.2	2.9	34.8	9.2
一般戶	3.2	6.9	3.2	34.0	40.9
全家每月平均支出					
未滿20,000元	3.7	9.6	2.9	42.9	40.4
20,000-29,999元	4.6	17.1	8.3	25.5	26.8
30,000-39,999元	3.7	7.8	-	36.9	42.4
40,000-49,999元	3.8	9.8	0.9	29.4	43.2
50,000-59,999元	4.3	7.4	4.1	33.3	36.2
60,000-69,999元	4.5	19.2	2.4	44.6	20.5
70,000-79,999元	4.9	14.7	6.9	45.5	29.3
80,000元 以上	-	-	3.6	37.4	47.7
未回答	-	13.8	-	31.7	32.8
家庭收支狀況					
支出大於收入	4.9	17.9	8.3	25.6	28.4
收支平衡	4.0	9.7	1.5	30.8	41.9
收入大於支出	2.9	4.2	0.4	48.9	34.9
未回答	-	6.6	-	25.4	59.4

註：「其中1方為外國籍」33人中，32人母親為外國籍，1人父親為外國籍

表23 兒童家長認為政府應加強的兒童福利措施分布

單位：%

項目別	樣本數 (人)	推廣親職教育						
		重要度	第一 優先	第二 優先	第三 優先	第四 優先	第五 優先	第六 優先
總計	688	32.1	18.0	4.6	5.6	6.2	7.7	5.7
父母婚姻狀況								
結婚，且同住一起	586	34.9	20.1	5.2	5.8	6.3	8.0	4.6
結婚，但不住在一起	15	24.0	4.1	4.1	12.5	15.0	-	3.8
未婚同居	3	32.7	25.9	-	-	-	20.5	-
離婚	62	13.1	5.7	-	1.4	3.2	9.2	11.0
一方去世	11	18.7	-	-	8.0	13.2	-	40.6
父母雙亡	0	-	-	-	-	-	-	-
其他	11	14.8	8.5	2.9	-	-	-	22.9
父親教育程度								
國小及以下	7	23.1	13.7	6.0	-	-	-	26.4
國(初)中	57	26.4	9.5	5.0	3.3	9.3	17.4	-
高中(職)	226	27.8	16.9	3.5	3.6	5.2	6.8	4.1
專科、大學	296	38.1	21.2	4.9	8.6	6.7	8.2	5.9
研究所及以上	49	25.9	15.3	3.9	5.1	5.8	-	6.2
不清楚	54	30.5	17.0	7.2	-	6.0	6.6	13.6
母親教育程度								
國小及以下	9	18.5	-	4.8	-	28.9	-	-
國(初)中	41	26.6	12.5	-	3.2	16.9	7.3	6.9
高中(職)	289	28.1	13.8	4.9	5.3	4.2	10.2	7.4
專科、大學	282	39.0	24.4	4.0	6.6	7.3	7.2	4.9
研究所及以上	24	24.8	14.3	7.3	-	7.1	-	5.0
不清楚	43	27.1	15.3	8.8	6.6	-	-	-
父母親國籍								
皆本國籍	655	33.1	18.6	4.8	5.6	6.2	8.0	6.0
其中1方是外國籍	33	12.1	5.3	-	4.8	7.2	-	-
家庭收入狀況								
低收入戶	31	11.5	6.4	-	-	-	15.1	-
中低收入戶	72	16.8	8.5	-	1.3	4.5	7.2	16.6
一般戶	585	35.0	19.8	5.3	6.3	6.7	7.4	4.6
全家每月平均支出								
未滿20,000元	34	21.7	16.7	1.0	5.0	-	-	4.9
20,000-29,999元	136	30.6	15.6	5.1	3.3	8.2	10.6	6.4
30,000-39,999元	149	27.0	15.5	4.4	3.1	6.4	3.8	8.0
40,000-49,999元	144	34.0	16.9	4.2	7.0	10.4	7.5	7.9
50,000-59,999元	99	36.6	20.1	8.5	6.7	2.5	9.4	3.0
60,000-69,999元	40	39.2	19.0	4.1	18.3	3.5	7.4	3.0
70,000-79,999元	30	28.4	13.0	-	9.8	5.9	15.1	5.7
80,000元以上	45	42.3	35.4	1.6	1.8	3.2	7.4	2.2
未回答	12	28.7	20.8	5.8	-	-	9.3	-
家庭收支狀況								
支出大於收入	209	22.5	10.3	1.4	4.5	6.0	10.7	9.5
收支平衡	268	35.9	22.0	4.6	6.5	5.8	7.1	3.0
收入大於支出	177	39.7	21.3	8.8	6.3	7.8	6.4	5.1
未回答	34	21.8	17.0	2.0	1.2	2.8	-	5.9

註：「其中1方為外國籍」33人中，32人母親為外國籍，1人父親為外國籍

表23 兒童家長認為政府應加強的兒童福利措施分布(續1)

單位：%

項目別	增加兒童心理衛生服務						
	重要度	第一優先	第二優先	第三優先	第四優先	第五優先	第六優先
總計	19.0	3.3	5.4	5.8	6.1	6.9	12.0
父母婚姻狀況							
結婚，且同住一起	19.6	3.0	6.1	5.8	6.3	7.1	12.9
結婚，但不住在一起	21.3	-	-	19.5	-	10.2	29.4
未婚同居	-	-	-	-	-	-	-
離婚	14.5	8.0	1.9	2.4	1.8	7.5	-
一方去世	7.3	-	2.8	7.5	-	-	-
父母雙亡	-	-	-	-	-	-	-
其他	21.4	2.9	-	-	37.0	-	-
父親教育程度							
國小及以下	6.5	-	-	-	-	19.6	-
國(初)中	15.3	4.6	2.3	2.3	11.0	0.9	8.9
高中(職)	19.3	4.1	5.8	4.1	7.7	6.2	9.7
專科、大學	18.6	2.3	5.2	7.5	3.3	7.9	16.5
研究所及以上	22.5	1.3	7.6	10.0	8.7	8.9	5.4
不清楚	21.4	7.0	6.2	3.6	9.1	5.9	1.2
母親教育程度							
國小及以下	8.0	-	-	-	-	17.9	12.3
國(初)中	14.2	-	11.1	3.1	5.8	-	-
高中(職)	18.1	4.7	4.6	3.4	7.6	5.4	10.5
專科、大學	19.3	1.7	5.3	8.2	4.0	9.1	15.9
研究所及以上	27.9	3.9	5.1	16.8	14.6	1.8	3.4
不清楚	23.0	8.3	7.6	2.0	6.6	7.9	6.3
父母親國籍							
皆本國籍	19.2	3.1	5.7	5.9	6.0	7.3	11.8
其中1方是外國籍	16.2	7.2	-	2.9	9.0	-	15.2
家庭收入狀況							
低收入戶	19.7	10.3	-	4.9	3.7	8.4	9.0
中低收入戶	11.4	0.8	1.6	3.1	8.7	5.8	5.4
一般戶	19.9	3.3	6.1	6.1	5.9	7.0	12.9
全家每月平均支出							
未滿20,000元	8.9	1.0	1.8	-	11.7	1.7	-
20,000-29,999元	23.0	5.8	4.5	5.2	9.0	9.7	13.6
30,000-39,999元	17.3	1.1	9.3	3.5	4.8	4.2	13.9
40,000-49,999元	18.5	1.9	4.0	13.9	3.4	1.7	10.7
50,000-59,999元	23.0	7.2	5.3	4.8	7.9	6.6	12.1
60,000-69,999元	13.7	-	6.8	-	-	12.8	23.1
70,000-79,999元	13.8	-	2.0	4.1	3.1	18.8	10.2
80,000元以上	16.6	2.8	3.3	3.8	8.6	12.5	-
未回答	36.1	16.6	5.7	-	9.8	9.9	38.9
家庭收支狀況							
支出大於收入	17.5	4.3	4.4	2.8	7.7	6.3	10.4
收支平衡	19.3	2.9	7.3	6.0	5.8	4.9	10.9
收入大於支出	20.6	3.6	3.4	9.4	5.0	9.1	14.8
未回答	18.3	-	7.8	3.6	4.0	15.3	14.0

註：「其中1方為外國籍」33人中，32人母親為外國籍，1人父親為外國籍

表23 兒童家長認為政府應加強的兒童福利措施分布(續2)

單位：%

項目別	兒童醫療補助						
	重要度	第一優先	第二優先	第三優先	第四優先	第五優先	第六優先
總計	45.8	12.7	15.8	15.3	11.9	9.6	3.7
父母婚姻狀況							
結婚，且同住一起	46.8	12.6	16.5	15.6	11.9	10.3	3.4
結婚，但不住在一起	27.9	2.4	16.4	-	2.8	20.6	21.1
未婚同居	40.3	7.7	-	-	65.1	-	-
離婚	36.5	14.3	10.0	8.1	15.9	-	3.3
一方去世	42.9	2.9	19.2	28.9	-	14.3	-
父母雙亡	-	-	-	-	-	-	-
其他	67.2	31.9	7.1	44.0	-	-	-
父親教育程度							
國小及以下	50.1	18.3	19.5	-	31.1	-	-
國(初)中	50.1	17.0	13.0	19.7	15.5	3.7	1.3
高中(職)	45.3	11.1	18.7	13.6	12.4	9.4	1.4
專科、大學	45.5	13.1	13.8	15.1	12.3	10.9	6.5
研究所及以上	40.9	9.8	19.5	17.3	1.9	6.3	1.8
不清楚	47.2	14.8	13.0	19.8	9.4	11.0	-
母親教育程度							
國小及以下	27.6	-	7.7	11.2	19.2	12.6	-
國(初)中	45.3	6.5	19.4	23.0	7.9	7.1	5.9
高中(職)	49.6	15.7	15.9	13.7	14.5	11.5	1.9
專科、大學	42.8	10.9	15.4	15.6	10.1	7.8	6.0
研究所及以上	41.2	6.4	16.2	25.7	5.5	4.1	-
不清楚	46.9	15.8	15.1	12.5	10.4	14.7	-
父母親國籍							
皆本國籍	46.0	12.9	16.0	15.2	11.9	9.1	3.6
其中1方是外國籍	42.2	8.4	11.4	16.5	10.6	20.6	7.2
家庭收入狀況							
低收入戶	49.8	18.9	15.1	15.4	16.1	-	-
中低收入戶	39.9	12.1	9.2	15.7	12.6	9.1	1.5
一般戶	46.2	12.4	16.6	15.2	11.6	10.1	4.2
全家每月平均支出							
未滿20,000元	55.0	25.7	17.6	8.7	15.2	3.9	-
20,000-29,999元	45.1	12.4	20.2	10.7	13.2	4.4	3.5
30,000-39,999元	46.2	14.1	10.4	20.3	11.5	9.8	5.5
40,000-49,999元	42.9	10.2	13.1	16.1	10.2	15.7	4.1
50,000-59,999元	43.7	11.2	9.7	19.6	12.6	14.2	1.8
60,000-69,999元	52.6	10.4	19.4	16.9	23.3	7.6	3.5
70,000-79,999元	36.0	9.5	23.9	2.9	4.7	2.7	8.1
80,000元以上	52.9	16.6	26.2	13.2	5.7	7.8	1.1
未回答	48.7	5.0	38.7	6.1	12.6	-	6.7
家庭收支狀況							
支出大於收入	49.4	12.3	19.4	17.2	14.3	4.7	4.3
收支平衡	47.0	11.9	16.8	15.3	11.6	13.8	3.0
收入大於支出	41.1	14.8	10.2	14.4	8.2	10.6	3.7
未回答	37.9	10.7	13.7	7.8	17.5	3.1	5.6

註：「其中1方為外國籍」33人中，32人母親為外國籍，1人父親為外國籍

表23 兒童家長認為政府應加強的兒童福利措施分布(續3)

單位：%

項目別	兒童生活津貼						
	重要度	第一優先	第二優先	第三優先	第四優先	第五優先	第六優先
總計	42.0	13.4	16.4	9.7	9.5	7.2	8.0
父母婚姻狀況							
結婚，且同住一起	41.2	14.1	14.6	9.2	10.1	7.2	8.1
結婚，但不住在一起	36.6	10.7	12.4	5.3	20.8	-	9.1
未婚同居	55.0	-	25.9	14.4	20.5	-	81.9
離婚	50.2	12.4	29.5	13.7	3.1	6.3	2.5
一方去世	29.0	2.6	3.2	12.8	-	33.7	24.1
父母雙亡	-	-	-	-	-	-	-
其他	59.7	-	53.0	23.4	-	-	-
父親教育程度							
國小及以下	44.9	-	24.1	22.6	19.5	-	-
國(初)中	57.6	11.9	33.2	14.8	7.9	10.2	5.1
高中(職)	46.8	16.8	16.0	12.7	10.0	7.9	3.4
專科、大學	36.8	12.9	12.9	6.4	9.4	6.7	12.0
研究所及以上	27.2	15.6	2.5	2.1	11.0	4.6	5.8
不清楚	48.2	2.8	32.8	15.7	7.1	8.1	8.1
母親教育程度							
國小及以下	47.2	3.6	18.0	29.1	-	27.4	-
國(初)中	57.8	14.9	18.2	26.5	16.8	3.1	3.6
高中(職)	46.1	13.8	21.1	9.4	10.0	7.3	6.2
專科、大學	36.7	13.9	11.7	6.5	9.1	6.9	10.8
研究所及以上	22.1	12.9	-	4.0	3.7	12.9	2.6
不清楚	47.6	7.8	22.8	20.3	8.3	5.3	7.9
父母親國籍							
皆本國籍	42.3	13.7	16.5	9.1	9.9	7.2	8.0
其中1方是外國籍	37.7	6.2	13.4	24.7	-	7.5	8.3
家庭收入狀況							
低收入戶	42.0	1.0	29.9	16.9	3.2	4.7	10.1
中低收入戶	47.7	7.4	24.0	11.9	9.2	19.3	7.9
一般戶	41.3	14.8	14.8	9.2	9.8	5.6	7.9
全家每月平均支出							
未滿20,000元	34.7	5.0	16.7	11.6	12.2	3.9	4.3
20,000-29,999元	39.6	5.6	20.8	15.1	3.2	10.9	8.4
30,000-39,999元	44.4	12.8	15.8	13.1	10.4	10.6	5.8
40,000-49,999元	47.9	23.2	15.2	5.5	8.2	5.9	13.9
50,000-59,999元	38.7	10.6	15.1	6.7	18.8	2.8	4.0
60,000-69,999元	41.3	18.4	14.4	5.6	8.6	6.3	4.2
70,000-79,999元	35.9	23.1	9.8	2.2	-	3.2	12.5
80,000元以上	39.7	10.1	13.2	11.8	15.4	3.6	10.7
未回答	40.4	8.9	31.9	-	3.6	9.3	-
家庭收支狀況							
支出大於收入	58.1	21.0	23.6	13.5	10.2	6.5	6.8
收支平衡	39.1	13.3	15.8	6.1	9.7	6.9	8.0
收入大於支出	28.9	5.8	10.5	7.8	10.1	7.8	8.8
未回答	33.3	6.0	7.0	24.2	-	10.4	11.0

註：「其中1方為外國籍」33人中，32人母親為外國籍，1人父親為外國籍

表23 兒童家長認為政府應加強的兒童福利措施分布(續4)

單位：%

項目別	兒童課後托育照顧						
	重要度	第一優先	第二優先	第三優先	第四優先	第五優先	第六優先
總計	38.5	13.1	12.0	11.9	7.4	8.5	5.4
父母婚姻狀況							
結婚，且同住一起	39.5	14.2	12.8	11.1	7.4	7.9	4.9
結婚，但不住在一起	23.1	6.8	-	5.7	5.2	29.6	-
未婚同居	49.8	-	7.7	65.1	-	-	-
離婚	38.8	10.0	10.2	19.0	8.8	1.7	16.0
一方去世	12.3	-	-	11.7	9.0	-	-
父母雙亡	-	-	-	-	-	-	-
其他	34.3	-	8.5	19.0	-	43.7	-
父親教育程度							
國小及以下	58.0	-	36.0	19.5	30.0	-	-
國(初)中	45.6	19.2	7.4	14.4	3.9	23.4	5.2
高中(職)	38.9	11.5	12.1	12.6	10.5	8.4	5.4
專科、大學	36.8	13.7	12.1	11.0	5.7	6.4	4.9
研究所及以上	42.8	19.7	15.5	2.6	8.7	10.8	3.1
不清楚	33.7	6.5	10.3	18.1	2.6	8.6	14.0
母親教育程度							
國小及以下	40.5	-	13.4	33.3	14.3	-	-
國(初)中	42.6	18.8	9.9	10.0	6.7	16.6	-
高中(職)	36.5	12.1	10.8	12.5	6.8	8.4	5.0
專科、大學	37.4	12.1	13.2	10.6	7.1	8.2	6.4
研究所及以上	64.6	37.6	23.2	6.0	7.4	-	-
不清楚	40.5	10.9	8.0	16.8	12.1	11.7	10.5
父母親國籍							
皆本國籍	37.9	12.7	11.8	12.2	7.0	8.5	5.7
其中1方是外國籍	49.6	21.4	16.9	4.8	15.4	9.4	-
家庭收入狀況							
低收入戶	34.0	13.0	7.9	12.2	7.3	7.7	-
中低收入戶	40.6	9.4	10.9	18.5	8.9	7.1	18.1
一般戶	38.4	13.6	12.4	11.0	7.2	8.7	4.0
全家每月平均支出							
未滿20,000元	38.3	15.4	11.9	10.6	4.3	11.6	-
20,000-29,999元	39.3	10.4	11.5	15.1	8.8	11.4	6.2
30,000-39,999元	38.8	12.7	12.6	14.2	6.3	6.4	5.2
40,000-49,999元	40.5	18.6	13.1	7.6	5.7	5.0	7.9
50,000-59,999元	39.7	15.2	10.8	9.4	10.8	9.2	5.1
60,000-69,999元	31.0	2.7	7.0	6.7	13.3	27.4	13.2
70,000-79,999元	23.6	14.2	1.2	6.4	8.2	-	-
80,000元以上	44.9	7.5	25.7	21.7	1.7	1.9	-
未回答	27.4	13.9	-	11.9	-	16.6	-
家庭收支狀況							
支出大於收入	35.7	10.4	11.3	12.4	5.9	10.9	6.3
收支平衡	40.9	13.2	13.8	13.3	7.1	9.2	4.1
收入大於支出	39.1	16.5	11.5	9.6	8.4	4.7	5.5
未回答	34.0	12.1	5.4	9.7	13.5	8.0	8.8

註：「其中1方為外國籍」33人中，32人母親為外國籍，1人父親為外國籍

表23 兒童家長認為政府應加強的兒童福利措施分布(續5)

單位：%

項目別	增設兒童專科醫療院所						
	重要度	第一優先	第二優先	第三優先	第四優先	第五優先	第六優先
總計	16.5	1.9	4.1	6.3	7.4	6.6	6.7
父母婚姻狀況							
結婚，且同住一起	17.9	2.2	4.5	7.1	7.8	6.6	7.0
結婚，但不住在一起	12.4	-	2.2	8.7	-	14.3	-
未婚同居	-	-	-	-	-	-	-
離婚	6.5	-	2.1	-	4.0	4.0	8.3
一方去世	11.2	-	-	-	11.6	16.3	-
父母雙亡	-	-	-	-	-	-	-
其他	4.6	-	-	-	9.2	-	-
父親教育程度							
國小及以下	23.1	5.3	-	-	4.9	26.4	39.2
國(初)中	15.9	1.1	1.6	8.3	11.8	1.3	9.6
高中(職)	15.6	1.8	3.9	5.8	5.7	6.4	10.2
專科、大學	18.5	1.8	5.2	7.4	9.1	7.3	3.1
研究所及以上	19.4	5.4	5.7	7.4	4.3	-	12.7
不清楚	5.4	-	-	-	3.9	10.4	-
母親教育程度							
國小及以下	9.5	-	-	-	8.5	-	31.6
國(初)中	11.0	1.8	2.2	-	3.6	9.9	13.6
高中(職)	17.7	1.2	3.7	9.2	7.4	6.7	8.3
專科、大學	18.7	3.1	5.8	5.7	8.5	6.5	3.4
研究所及以上	1.1	-	-	-	-	-	6.5
不清楚	8.9	-	-	-	7.6	9.1	12.1
父母親國籍							
皆本國籍	16.5	1.8	3.9	6.6	7.4	6.9	6.6
其中1方是外國籍	15.6	3.5	7.6	-	8.7	-	8.5
家庭收入狀況							
低收入戶	9.6	-	4.8	-	8.1	4.7	-
中低收入戶	13.2	0.8	1.6	2.4	9.4	9.1	10.1
一般戶	17.2	2.1	4.3	7.1	7.1	6.3	6.6
全家每月平均支出							
未滿20,000元	9.0	-	7.9	-	4.3	-	2.1
20,000-29,999元	17.2	2.6	2.1	10.4	6.9	6.1	2.4
30,000-39,999元	15.3	1.4	2.2	4.6	8.4	8.7	10.9
40,000-49,999元	14.1	0.5	4.4	5.0	8.0	4.1	7.2
50,000-59,999元	14.3	2.3	5.5	4.0	2.5	6.2	8.1
60,000-69,999元	23.3	4.5	8.9	11.0	3.1	4.3	6.7
70,000-79,999元	16.9	2.7	-	4.0	20.4	-	8.5
80,000元以上	24.4	3.4	8.2	3.8	10.4	18.1	2.4
未回答	32.3	-	-	31.1	14.5	13.0	-
家庭收支狀況							
支出大於收入	15.4	0.8	2.8	6.3	6.3	10.7	8.0
收支平衡	17.7	0.3	5.4	7.3	9.7	6.0	6.7
收入大於支出	17.2	5.6	4.0	4.9	5.6	3.8	5.6
未回答	10.7	1.1	2.0	5.9	6.4	-	4.9

註：「其中1方為外國籍」33人中，32人母親為外國籍，1人父親為外國籍

表23 兒童家長認為政府應加強的兒童福利措施分布(續6)

單位：%

項目別	增加保母訓練與建立制度						
	重要度	第一優先	第二優先	第三優先	第四優先	第五優先	第六優先
總計	7.3	0.2	2.9	3.2	2.8	2.3	2.4
父母婚姻狀況							
結婚，且同住一起	7.8	0.2	3.4	3.3	2.6	2.7	2.5
結婚，但不住在一起	1.6	-	-	2.4	-	-	-
未婚同居	-	-	-	-	-	-	-
離婚	4.3	-	-	3.2	3.3	-	3.1
一方去世	9.5	-	-	2.8	15.2	-	-
父母雙亡	-	-	-	-	-	-	-
其他	-	-	-	-	-	-	-
父親教育程度							
國小及以下	-	-	-	-	-	-	-
國(初)中	3.6	-	1.7	2.3	1.4	-	-
高中(職)	6.0	0.3	1.0	3.0	3.9	-	5.2
專科、大學	8.4	0.2	4.6	3.4	1.8	2.8	1.5
研究所及以上	13.4	-	5.8	5.1	-	15.5	-
不清楚	5.1	-	-	2.3	7.2	-	-
母親教育程度							
國小及以下	-	-	-	-	-	-	-
國(初)中	3.0	-	-	2.3	2.3	-	2.2
高中(職)	5.8	0.4	1.6	2.9	1.8	2.0	3.6
專科、大學	8.8	-	5.1	3.4	3.1	1.4	1.9
研究所及以上	15.8	-	3.5	6.8	-	24.9	-
不清楚	7.0	-	-	2.8	10.2	-	-
父母親國籍							
皆本國籍	7.5	0.2	2.9	3.3	2.9	2.4	2.5
其中1方是外國籍	1.9	-	2.3	-	-	-	-
家庭收入狀況							
低收入戶	1.8	-	-	-	3.7	-	-
中低收入戶	3.3	-	-	0.4	5.0	-	2.8
一般戶	8.0	0.2	3.4	3.7	2.4	2.7	2.4
全家每月平均支出							
未滿20,000元	6.1	-	-	3.9	7.0	-	-
20,000-29,999元	3.9	-	-	2.1	3.3	1.4	2.4
30,000-39,999元	6.2	0.5	1.5	2.6	2.4	3.1	2.8
40,000-49,999元	9.6	-	6.9	0.7	2.4	5.7	2.1
50,000-59,999元	8.6	0.6	3.1	4.7	2.1	1.2	5.4
60,000-69,999元	4.3	-	3.6	-	2.6	-	-
70,000-79,999元	13.4	-	10.0	7.7	-	-	-
80,000元以上	12.0	-	0.7	13.1	4.8	-	1.3
未回答	-	-	-	-	-	-	-
家庭收支狀況							
支出大於收入	3.7	-	0.8	1.8	3.3	-	1.3
收支平衡	6.4	0.3	2.2	1.6	3.7	2.3	4.2
收入大於支出	13.0	-	6.9	7.2	1.2	4.7	1.8
未回答	5.4	1.6	-	3.6	-	4.1	-

註：「其中1方為外國籍」33人中，32人母親為外國籍，1人父親為外國籍

表23 兒童家長認為政府應加強的兒童福利措施分布(續7)

單位：%

項目別	鼓勵企業建立托嬰、托兒制度						
	重要度	第一優先	第二優先	第三優先	第四優先	第五優先	第六優先
總計	10.1	1.1	2.9	2.7	5.0	4.8	4.6
父母婚姻狀況							
結婚，且同住一起	10.3	0.8	3.3	2.8	4.6	5.2	4.9
結婚，但不住在一起	15.5	5.7	-	-	19.6	-	-
未婚同居	13.6	-	-	20.5	-	-	-
離婚	6.1	2.5	1.1	-	2.6	3.6	1.1
一方去世	10.4	-	-	13.4	2.9	-	-
父母雙亡	-	-	-	-	-	-	-
其他	12.7	-	-	-	20.7	-	13.9
父親教育程度							
國小及以下	9.6	-	-	14.5	-	-	-
國(初)中	3.0	-	1.2	1.8	-	-	5.2
高中(職)	7.5	0.4	2.8	1.2	4.3	4.1	2.9
專科、大學	11.9	2.0	2.9	3.2	5.6	5.6	4.3
研究所及以上	24.0	0.8	8.9	5.6	11.3	11.2	16.3
不清楚	5.7	-	-	2.9	4.7	2.0	4.4
母親教育程度							
國小及以下	-	-	-	-	-	-	-
國(初)中	3.1	-	-	-	2.3	-	11.4
高中(職)	7.5	0.3	2.5	1.6	4.0	5.1	2.5
專科、大學	13.2	1.7	3.2	4.4	7.2	4.6	4.2
研究所及以上	29.7	6.4	12.9	-	4.6	14.7	32.2
不清楚	4.0	-	1.5	2.2	0.8	2.7	-
父母親國籍							
皆本國籍	10.2	1.1	3.0	2.6	5.1	4.8	4.5
其中1方是外國籍	7.9	-	2.0	3.0	3.7	3.4	7.6
家庭收入狀況							
低收入戶	5.2	-	-	-	5.5	3.6	7.9
中低收入戶	1.9	-	-	2.1	-	-	2.9
一般戶	11.4	1.2	3.4	2.8	5.6	5.5	4.7
全家每月平均支出							
未滿20,000元	5.9	-	-	-	2.7	3.7	19.9
20,000-29,999元	9.3	0.6	5.0	1.3	4.9	2.1	2.9
30,000-39,999元	9.0	1.7	2.4	1.5	4.7	4.8	2.1
40,000-49,999元	13.0	2.2	3.6	4.5	5.0	4.2	5.6
50,000-59,999元	7.7	0.7	2.0	2.1	1.3	9.7	-
60,000-69,999元	16.1	-	3.1	8.6	13.5	1.4	3.8
70,000-79,999元	10.9	-	3.9	-	6.0	14.1	-
80,000元以上	12.0	-	-	5.6	9.1	2.0	18.6
未回答	-	-	-	-	-	-	-
家庭收支狀況							
支出大於收入	3.9	-	1.0	1.1	1.7	3.3	1.8
收支平衡	12.9	1.9	3.1	4.5	5.6	4.7	6.8
收入大於支出	13.8	1.3	5.3	1.8	8.6	5.6	4.6
未回答	8.1	-	-	2.8	3.6	10.0	6.5

註：「其中1方為外國籍」33人中，32人母親為外國籍，1人父親為外國籍

表23 兒童家長認為政府應加強的兒童福利措施分布(續8)

單位：%

項目別	擴大幼兒教育券之補助金額						
	重要度	第一優先	第二優先	第三優先	第四優先	第五優先	第六優先
總計	21.9	6.0	6.4	7.3	6.7	4.4	5.5
父母婚姻狀況							
結婚，且同住一起	22.4	7.0	5.6	7.4	7.1	3.9	5.8
結婚，但不住在一起	31.5	-	28.8	-	13.4	2.5	-
未婚同居	18.1	10.9	-	-	14.4	-	-
離婚	22.1	-	10.5	12.3	1.4	10.9	5.5
一方去世	4.3	-	-	-	8.5	-	-
父母雙亡	-	-	-	-	-	-	-
其他	1.3	-	-	-	-	3.8	-
父親教育程度							
國小及以下	12.4	-	-	14.5	-	8.1	-
國(初)中	25.6	8.5	4.5	6.4	11.8	6.1	6.9
高中(職)	23.9	6.5	9.3	5.9	7.0	3.3	7.0
專科、大學	21.6	6.4	6.3	7.6	5.8	3.9	4.1
研究所及以上	16.8	6.1	-	6.4	8.9	3.0	6.0
不清楚	17.9	-	2.7	12.8	4.6	10.3	7.9
母親教育程度							
國小及以下	11.3	-	4.0	-	11.2	7.4	-
國(初)中	18.1	1.5	7.1	6.1	6.3	8.5	3.4
高中(職)	25.0	8.1	8.3	5.5	7.8	4.8	4.5
專科、大學	21.1	6.1	5.3	8.7	6.7	1.6	5.4
研究所及以上	4.5	-	-	-	-	5.4	16.0
不清楚	23.4	-	3.3	17.5	2.5	18.1	9.8
父母親國籍							
皆本國籍	22.1	6.2	6.5	7.3	6.7	4.0	5.7
其中1方是外國籍	18.3	1.9	4.4	7.6	7.0	12.6	-
家庭收入狀況							
低收入戶	23.4	-	9.9	10.5	3.7	19.2	-
中低收入戶	11.9	2.0	5.2	2.6	5.6	3.1	-
一般戶	23.1	6.8	6.3	7.8	7.0	3.9	6.4
全家每月平均支出							
未滿20,000元	11.4	1.9	1.8	3.4	-	17.1	-
20,000-29,999元	16.9	4.3	3.7	6.8	4.2	7.1	2.7
30,000-39,999元	21.5	7.8	5.6	7.2	3.9	4.4	5.0
40,000-49,999元	23.5	3.6	7.5	7.9	14.4	2.4	2.1
50,000-59,999元	26.6	7.2	9.7	9.0	7.0	1.9	7.5
60,000-69,999元	32.5	16.5	2.7	9.3	8.9	9.5	-
70,000-79,999元	30.4	-	22.4	12.7	-	-	19.9
80,000元以上	9.9	2.4	-	2.2	7.0	-	15.0
未回答	42.0	27.4	15.1	3.0	-	-	-
家庭收支狀況							
支出大於收入	24.7	5.5	6.9	11.4	6.3	5.8	4.2
收支平衡	21.8	5.7	6.4	5.8	8.5	4.5	6.7
收入大於支出	18.0	6.7	3.9	5.5	4.5	3.3	6.5
未回答	26.5	7.3	16.7	3.0	6.6	-	-

註：「其中1方為外國籍」33人中，32人母親為外國籍，1人父親為外國籍

表23 兒童家長認為政府應加強的兒童福利措施分布(續9)

單位：%

項目別	推展兒童寄養服務						
	重要度	第一優先	第二優先	第三優先	第四優先	第五優先	第六優先
總計	0.9	-	0.4		0.3	1.4	-
父母婚姻狀況							
結婚，且同住一起	0.7	-	0.3		0.2	1.1	-
結婚，但不住在一起	4.7	-	5.7		-	-	-
未婚同居	-	-	-		-	-	-
離婚	0.7	-	-		1.4	-	-
一方去世	-	-	-		-	-	-
父母雙亡	-	-	-	-	-	-	-
其他	6.9	-	-		-	20.7	-
父親教育程度							
國小及以下	2.2	-	-		-	6.7	-
國(初)中	0.7	-	-		1.4	-	-
高中(職)	0.4	-	0.4		-	0.2	-
專科、大學	1.3	-	0.5		0.4	1.8	-
研究所及以上	-	-	-		-	-	-
不清楚	1.7	-	-		-	5.2	-
母親教育程度							
國小及以下	-	-	-		-	-	-
國(初)中	1.1	-	-		2.3	-	-
高中(職)	0.4	-	0.3		0.2	0.3	-
專科、大學	1.3	-	0.6		0.3	1.9	-
研究所及以上	3.9	-	-		-	11.6	-
不清楚	-	-	-		-	-	-
父母親國籍							
皆本國籍	0.8	-	0.4		0.3	1.0	-
其中1方是外國籍	3.1	-	-		-	9.4	-
家庭收入狀況							
低收入戶	1.4	-	-		2.8	-	-
中低收入戶	1.1	-	-		-	3.4	-
一般戶	0.8	-	0.4		0.2	1.2	-
全家每月平均支出							
未滿20,000元	5.0	-	-		2.7	11.0	-
20,000-29,999元	0.6	-	0.6		-	0.3	-
30,000-39,999元	1.0	-	-		0.6	2.0	-
40,000-49,999元	0.7	-	-		-	2.0	-
50,000-59,999元	1.5	-	1.6		-	0.5	-
60,000-69,999元	0.6	-	-		1.2	-	-
70,000-79,999元	-	-	-		-	-	-
80,000元以上	-	-	-		-	-	-
未回答	-	-	-		-	-	-
家庭收支狀況							
支出大於收入	0.4	-	-		-	1.3	-
收支平衡	1.3	-	0.9		-	1.5	-
收入大於支出	0.9	-	-		0.8	1.5	-
未回答	1.1	-	-		2.3	-	-

註：「其中1方為外國籍」33人中，32人母親為外國籍，1人父親為外國籍

表23 兒童家長認為政府應加強的兒童福利措施分布(續10)

單位：%

項目別	中低收入戶兒童生活補助						
	重要度	第一優先	第二優先	第三優先	第四優先	第五優先	第六優先
總計	20.9	6.9	6.8	5.8	3.5	5.3	5.8
父母婚姻狀況							
結婚，且同住一起	16.9	4.3	5.8	4.8	3.3	5.5	6.0
結婚，但不住在一起	27.6	13.8	10.3	6.0	2.3	-	-
未婚同居	33.8	-	34.8	-	-	14.4	-
離婚	50.5	24.3	12.3	17.8	3.2	5.8	3.1
一方去世	49.4	20.8	23.1	3.2	-	3.9	35.3
父母雙亡	-	-	-	-	-	-	-
其他	37.7	26.7	-	-	22.0	-	-
父親教育程度							
國小及以下	55.3	43.2	14.5	-	-	-	-
國(初)中	31.1	14.1	11.4	5.8	2.6	6.8	-
高中(職)	24.1	7.7	5.5	9.7	4.4	6.4	6.3
專科、大學	13.1	1.5	6.7	3.6	3.0	4.0	5.1
研究所及以上	17.3	3.2	6.5	2.8	-	14.5	12.3
不清楚	39.6	25.0	7.8	4.8	6.5	0.8	8.5
母親教育程度							
國小及以下	65.9	49.4	19.9	-	-	-	-
國(初)中	39.5	30.1	5.1	4.5	2.4	2.9	-
高中(職)	21.5	4.6	7.1	7.7	5.7	5.6	6.0
專科、大學	14.1	2.6	6.2	4.2	1.3	5.7	5.6
研究所及以上	17.5	3.4	7.7	5.1	-	4.1	17.7
不清楚	35.9	21.8	7.3	4.9	5.7	3.7	3.6
父母親國籍							
皆本國籍	20.6	6.8	6.6	5.7	3.5	5.3	6.1
其中1方是外國籍	26.5	9.3	10.5	7.0	4.1	5.5	-
家庭收入狀況							
低收入戶	43.7	29.0	4.1	15.3	-	-	6.6
中低收入戶	69.1	33.7	20.9	15.4	10.2	6.1	3.2
一般戶	13.9	2.5	5.3	4.2	2.8	5.4	6.1
全家每月平均支出							
未滿20,000元	36.1	6.0	11.6	17.1	8.7	14.0	-
20,000-29,999元	31.7	13.7	9.6	7.0	5.4	3.7	8.6
30,000-39,999元	24.2	9.9	8.2	2.0	5.1	7.7	7.0
40,000-49,999元	14.3	3.1	5.1	6.6	1.4	2.5	6.0
50,000-59,999元	13.2	2.5	5.5	3.2	3.0	5.9	3.0
60,000-69,999元	5.8	3.1	-	2.5	-	-	6.6
70,000-79,999元	31.5	11.2	8.6	17.0	2.4	-	3.8
80,000元以上	14.4	1.9	4.6	4.4	-	14.0	6.8
未回答	14.9	-	2.8	13.6	7.1	-	-
家庭收支狀況							
支出大於收入	32.4	14.8	6.6	10.7	6.3	4.1	3.1
收支平衡	15.9	3.1	7.1	4.4	2.6	5.0	5.3
收入大於支出	12.5	2.4	4.4	2.3	1.4	7.2	10.6
未回答	33.2	12.4	19.4	3.0	2.6	4.1	-

註：「其中1方為外國籍」33人中，32人母親為外國籍，1人父親為外國籍

表23 兒童家長認為政府應加強的兒童福利措施分布(續11)

單位：%

項目別	外籍配偶家庭兒童福利服務						
	重要度	第一優先	第二優先	第三優先	第四優先	第五優先	第六優先
總計	4.7	0.6	1.2	1.8	1.6	1.7	3.5
父母婚姻狀況							
結婚，且同住一起	3.9	0.5	0.4	2.1	1.4	1.3	3.1
結婚，但不住在一起	1.8	-	-	-	-	-	10.9
未婚同居	-	-	-	-	-	-	-
離婚	9.5	-	6.0	-	4.6	3.0	7.0
一方去世	33.3	11.0	20.3	-	-	16.3	-
父母雙亡	-	-	-	-	-	-	-
其他	-	-	-	-	-	-	-
父親教育程度							
國小及以下	6.4	-	-	9.6	-	-	-
國(初)中	6.2	0.5	-	4.1	3.8	-	6.3
高中(職)	3.3	0.3	0.3	1.2	2.0	1.0	3.9
專科、大學	4.9	0.4	1.7	1.9	1.3	1.9	3.1
研究所及以上	4.8	0.9	-	2.3	1.0	3.0	5.2
不清楚	8.0	3.3	4.2	-	-	3.5	-
母親教育程度							
國小及以下	15.3	-	18.3	-	-	-	-
國(初)中	17.9	3.2	6.9	5.9	5.6	-	13.1
高中(職)	4.7	0.6	-	3.2	1.6	2.5	1.9
專科、大學	2.8	-	0.9	-	1.6	1.5	4.6
研究所及以上	2.7	1.8	-	1.4	-	-	-
不清楚	5.0	1.3	3.2	1.6	-	-	-
父母親國籍							
皆本國籍	2.9	0.2	0.1	1.4	1.4	1.7	2.3
其中1方是外國籍	42.9	9.5	21.9	10.3	6.5	-	29.8
家庭收入狀況							
低收入戶	18.6	-	14.5	4.4	-	-	21.7
中低收入戶	6.8	2.5	1.6	2.2	1.3	2.5	-
一般戶	3.8	0.4	0.4	1.6	1.7	1.6	3.2
全家每月平均支出							
未滿20,000元	9.2	4.5	2.7	-	-	4.5	5.7
20,000-29,999元	5.6	-	3.2	1.1	1.0	2.5	4.9
30,000-39,999元	7.0	1.3	1.2	3.9	1.3	2.3	4.2
40,000-49,999元	1.7	0.5	-	-	1.4	-	2.9
50,000-59,999元	4.5	-	0.8	2.5	2.0	1.1	4.4
60,000-69,999元	4.5	-	-	2.6	2.5	4.4	-
70,000-79,999元	4.4	-	-	-	8.7	-	-
80,000元以上	-	-	-	-	-	-	-
未回答	11.3	-	-	10.1	-	4.8	18.1
家庭收支狀況							
支出大於收入	6.5	1.2	2.7	0.9	2.5	1.5	4.1
收支平衡	2.9	0.5	0.7	1.1	0.8	1.6	1.0
收入大於支出	4.8	0.2	-	3.2	2.0	2.3	3.7
未回答	7.0	-	0.9	5.4	-	-	15.8

註：「其中1方為外國籍」33人中，32人母親為外國籍，1人父親為外國籍

表23 兒童家長認為政府應加強的兒童福利措施分布(續12)

單位：%

項目別	加強單親家庭兒童服務						
	重要度	第一優先	第二優先	第三優先	第四優先	第五優先	第六優先
總計	18.7	4.2	4.4	4.8	8.3	8.1	4.2
父母婚姻狀況							
結婚，且同住一起	13.9	1.4	4.0	4.3	7.0	6.5	3.7
結婚，但不住在一起	13.9	5.7	-	2.0	-	17.3	6.9
未婚同居	58.5	55.5	-	-	-	-	18.1
離婚	53.1	18.1	8.7	9.1	26.6	21.9	6.9
一方去世	64.8	45.0	14.5	6.5	6.8	-	-
父母雙亡	-	-	-	-	-	-	-
其他	33.9	16.0	-	13.6	-	20.7	11.6
父親教育程度							
國小及以下	15.1	13.7	-	-	-	-	8.1
國(初)中	15.4	5.0	1.6	4.6	4.9	8.6	3.9
高中(職)	17.1	3.0	6.7	1.9	9.4	5.8	3.8
專科、大學	16.3	2.7	3.3	5.1	7.2	9.7	4.1
研究所及以上	22.3	4.5	7.6	6.0	11.0	4.0	3.9
不清楚	38.4	15.6	1.6	15.0	12.5	12.0	7.1
母親教育程度							
國小及以下	43.0	28.2	-	5.0	-	27.7	13.1
國(初)中	10.8	0.9	5.9	-	3.2	8.4	3.4
高中(職)	17.5	4.5	2.7	5.1	8.5	6.2	5.6
專科、大學	18.4	2.9	5.0	4.8	8.0	11.1	2.7
研究所及以上	27.7	8.7	10.9	7.8	9.3	-	-
不清楚	25.2	7.1	8.1	4.0	14.5	-	8.4
父母親國籍							
皆本國籍	18.2	3.6	4.5	4.7	8.7	7.9	4.4
其中1方是外國籍	27.3	16.4	2.2	6.9	-	13.6	-
家庭收入狀況							
低收入戶	38.3	16.5	5.1	4.0	17.1	14.9	8.6
中低收入戶	33.2	14.7	7.5	7.8	8.4	6.5	3.8
一般戶	15.9	2.3	4.0	4.4	7.9	8.1	4.1
全家每月平均支出							
未滿20,000元	34.1	9.1	8.4	16.1	13.0	-	4.9
20,000-29,999元	21.4	8.1	3.0	4.3	6.2	11.5	5.6
30,000-39,999元	20.1	4.8	5.7	4.6	9.7	6.4	3.1
40,000-49,999元	15.7	2.2	5.4	5.1	5.6	7.9	1.2
50,000-59,999元	15.5	-	4.8	5.4	9.0	6.7	7.0
60,000-69,999元	9.1	2.0	-	3.2	8.7	-	3.9
70,000-79,999元	18.2	5.5	2.6	1.3	7.3	14.9	6.4
80,000元以上	18.7	5.3	3.9	1.6	6.2	15.5	5.1
未回答	22.6	-	-	-	45.2	-	-
家庭收支狀況							
支出大於收入	20.1	6.3	2.7	3.7	11.0	8.5	5.0
收支平衡	16.0	3.1	5.1	4.1	5.0	8.0	4.6
收入大於支出	18.6	2.5	5.1	6.6	8.3	7.8	3.7
未回答	30.9	9.1	7.0	6.8	17.0	8.8	-

註：「其中1方為外國籍」33人中，32人母親為外國籍，1人父親為外國籍

表23 兒童家長認為政府應加強的兒童福利措施分布(續13)

單位：%

項目別	加強隔代家庭福利服務						
	重要度	第一優先	第二優先	第三優先	第四優先	第五優先	第六優先
總計	6.8	0.3	1.6	2.0	3.4	3.5	6.0
父母婚姻狀況							
結婚，且同住一起	6.2	0.2	1.4	1.3	3.5	3.9	5.9
結婚，但不住在一起	23.9	-	6.5	27.7	-	-	-
未婚同居	-	-	-	-	-	-	-
離婚	5.3	1.3	1.8	3.0	-	1.7	-
一方去世	15.3	-	5.3	-	21.7	-	-
父母雙亡	-	-	-	-	-	-	-
其他	7.8	-	-	-	-	-	46.7
父親教育程度							
國小及以下	4.4	-	-	-	-	-	26.3
國(初)中	5.9	-	4.4	-	-	3.2	6.9
高中(職)	8.5	-	2.1	3.9	2.4	7.2	3.6
專科、大學	5.6	0.6	0.6	1.7	4.1	1.2	5.5
研究所及以上	7.9	-	0.9	-	6.3	8.1	8.1
不清楚	6.5	-	2.2	-	4.6	-	14.6
母親教育程度							
國小及以下	7.3	-	4.6	-	-	-	20.9
國(初)中	11.1	-	9.2	-	3.5	3.3	3.9
高中(職)	7.4	0.4	1.3	2.7	3.5	4.5	5.4
專科、大學	5.5	0.3	0.3	1.7	3.6	3.0	5.6
研究所及以上	6.8	-	1.8	-	5.9	-	14.0
不清楚	6.5	-	3.8	1.8	-	2.3	8.0
父母親國籍							
皆本國籍	6.8	0.3	1.5	2.1	3.4	3.6	5.7
其中1方是外國籍	5.2	-	1.8	-	3.4	-	12.4
家庭收入狀況							
低收入戶	4.1	-	-	3.3	3.7	-	-
中低收入戶	5.3	-	4.3	-	-	1.1	8.3
一般戶	7.1	0.3	1.3	2.2	3.8	4.0	5.9
全家每月平均支出							
未滿20,000元	5.6	-	1.7	-	4.3	-	12.1
20,000-29,999元	4.7	-	0.4	2.6	1.1	4.6	2.9
30,000-39,999元	10.9	1.2	2.7	3.3	5.2	2.9	9.8
40,000-49,999元	5.2	-	1.1	1.9	3.7	3.0	1.3
50,000-59,999元	6.6	-	1.3	1.1	5.5	1.5	8.7
60,000-69,999元	4.4	-	2.3	1.6	-	-	8.4
70,000-79,999元	5.4	-	3.4	-	-	7.7	-
80,000元以上	8.0	-	1.6	1.8	3.8	8.2	5.5
未回答	5.3	-	-	-	-	9.3	13.1
家庭收支狀況							
支出大於收入	5.6	-	2.4	2.1	0.5	3.1	5.8
收支平衡	5.9	0.7	0.6	1.8	4.5	1.6	4.5
收入大於支出	8.0	-	1.1	1.9	4.7	6.3	8.2
未回答	13.9	-	6.6	3.5	6.5	5.5	6.2

註：「其中1方為外國籍」33人中，32人母親為外國籍，1人父親為外國籍

表23 兒童家長認為政府應加強的兒童福利措施分布(續14)

單位：%

項目別	重病兒童醫療補助						
	重要度	第一優先	第二優先	第三優先	第四優先	第五優先	第六優先
總計	17.5	4.0	4.3	5.3	5.8	6.9	6.7
父母婚姻狀況							
結婚，且同住一起	18.5	4.2	4.6	5.9	5.8	7.3	7.1
結婚，但不住在一起	25.2	11.8	7.8	5.0	7.2	-	-
未婚同居	21.7	-	-	-	-	65.1	-
離婚	9.8	-	2.7	1.2	8.0	4.3	8.1
一方去世	10.8	10.8	-	-	-	-	-
父母雙亡	-	-	-	-	-	-	-
其他	-	-	-	-	-	-	-
父親教育程度							
國小及以下	13.8	-	-	-	14.5	19.6	-
國(初)中	14.9	2.3	3.3	4.4	10.7	1.2	7.3
高中(職)	19.0	3.7	4.1	6.5	5.5	9.6	9.4
專科、大學	19.7	5.4	5.3	5.7	6.1	7.1	4.0
研究所及以上	10.8	1.3	5.8	4.9	-	-	8.7
不清楚	7.9	2.3	-	-	4.5	3.5	13.0
母親教育程度							
國小及以下	15.8	7.0	-	-	12.9	7.0	-
國(初)中	19.6	3.2	3.4	6.0	7.8	8.3	17.4
高中(職)	17.6	3.4	4.0	6.8	5.4	7.7	6.8
專科、大學	19.8	5.6	5.5	5.1	5.9	7.5	4.5
研究所及以上	3.5	-	-	-	6.9	-	-
不清楚	8.2	-	2.7	-	4.6	-	21.6
父母親國籍							
皆本國籍	17.8	4.2	4.5	5.2	5.8	7.0	6.7
其中1方是外國籍	11.9	-	-	8.6	6.5	5.5	6.6
家庭收入狀況							
低收入戶	15.8	2.3	-	9.9	3.0	7.3	17.1
中低收入戶	16.4	2.1	4.4	3.0	11.4	5.2	7.6
一般戶	17.7	4.3	4.5	5.4	5.3	7.1	6.2
全家每月平均支出							
未滿20,000元	18.7	2.1	3.7	8.2	3.8	8.6	19.9
20,000-29,999元	11.7	1.3	2.7	4.2	4.8	5.3	7.0
30,000-39,999元	18.0	3.6	6.9	4.0	8.2	5.0	1.4
40,000-49,999元	16.6	2.6	4.8	4.5	5.2	10.9	4.3
50,000-59,999元	21.5	5.3	5.1	7.6	6.5	3.0	15.9
60,000-69,999元	21.6	6.7	3.9	12.0	2.6	5.3	3.9
70,000-79,999元	31.2	17.2	-	8.8	3.9	18.6	-
80,000元以上	12.1	3.9	2.2	2.0	6.9	2.0	5.7
未回答	24.2	7.5	-	-	7.1	27.8	23.3
家庭收支狀況							
支出大於收入	16.9	5.3	3.2	3.5	5.3	8.4	7.2
收支平衡	15.8	3.1	3.1	6.5	5.8	6.4	4.6
收入大於支出	19.1	3.7	6.8	5.8	5.6	5.8	7.7
未回答	25.6	4.5	8.0	5.9	11.2	8.0	13.7

註：「其中1方為外國籍」33人中，32人母親為外國籍，1人父親為外國籍

表23 兒童家長認為政府應加強的兒童福利措施分布(續15)

單位：%

項目別	兒童保護工作(受虐待、疏忽、被販賣兒童)						
	重要度	第一優先	第二優先	第三優先	第四優先	第五優先	第六優先
總計	26.0	7.6	6.4	6.7	8.9	8.6	7.8
父母婚姻狀況							
結婚，且同住一起	27.5	8.4	6.5	7.2	9.2	8.8	7.8
結婚，但不住在一起	12.4	8.7	-	-	-	5.5	10.9
未婚同居	17.2	-	20.7	-	-	-	-
離婚	15.7	2.2	1.4	4.0	9.0	10.9	9.4
一方去世	16.5	-	11.7	5.3	3.6	4.4	-
父母雙亡	-	-	-	-	-	-	-
其他	30.1	-	28.5	-	11.0	-	4.8
父親教育程度							
國小及以下	9.6	-	-	14.5	-	-	-
國(初)中	14.2	0.5	5.5	1.3	3.1	13.4	13.6
高中(職)	24.8	7.9	4.2	8.3	6.9	9.7	7.3
專科、大學	29.5	9.6	8.3	5.7	9.9	8.6	8.9
研究所及以上	31.0	11.6	2.6	15.6	13.7	-	-
不清楚	21.0	-	10.8	1.7	13.7	8.3	7.5
母親教育程度							
國小及以下	24.5	-	9.3	21.4	5.0	-	-
國(初)中	16.1	3.1	1.6	6.6	1.5	15.7	7.4
高中(職)	23.4	7.4	5.7	4.5	7.5	9.1	9.0
專科、大學	30.0	9.7	7.5	8.3	9.4	7.7	7.4
研究所及以上	35.9	4.5	10.2	17.8	21.2	-	2.6
不清楚	20.9	2.5	6.0	0.7	14.2	13.6	8.0
父母親國籍							
皆本國籍	26.5	7.8	6.5	7.0	8.9	8.5	8.2
其中1方是外國籍	15.3	3.1	5.7	-	7.7	11.0	-
家庭收入狀況							
低收入戶	15.9	-	2.4	-	19.4	8.6	8.1
中低收入戶	16.3	2.2	6.5	5.9	1.6	9.2	5.3
一般戶	27.7	8.6	6.6	7.0	9.3	8.5	8.2
全家每月平均支出							
未滿20,000元	27.1	5.7	12.5	6.5	4.3	4.1	19.2
20,000-29,999元	25.7	7.7	5.1	5.5	13.6	6.0	7.7
30,000-39,999元	23.7	7.3	4.5	6.6	6.8	8.9	10.9
40,000-49,999元	32.1	8.1	6.9	7.3	11.2	18.0	10.3
50,000-59,999元	26.3	8.2	9.9	6.2	4.2	10.4	0.6
60,000-69,999元	24.6	8.6	12.4	-	8.4	-	8.8
70,000-79,999元	19.0	3.6	-	16.5	5.8	-	8.9
80,000元以上	25.5	9.9	3.2	9.3	11.3	2.0	2.1
未回答	3.9	-	-	5.8	-	-	-
家庭收支狀況							
支出大於收入	18.2	3.8	4.1	4.6	7.6	8.0	9.0
收支平衡	27.2	8.0	4.4	7.3	11.3	9.8	11.0
收入大於支出	32.1	9.4	12.6	7.8	8.1	7.4	2.8
未回答	32.6	18.2	3.5	9.0	2.1	10.3	5.7

註：「其中1方為外國籍」33人中，32人母親為外國籍，1人父親為外國籍

表23 兒童家長認為政府應加強的兒童福利措施分布(續16)

單位：%

項目別	增設公立托嬰部、托兒所、幼稚園、課後托育中心						
	重要度	第一優先	第二優先	第三優先	第四優先	第五優先	第六優先
總計	19.4	5.6	4.3	5.4	5.3	6.6	10.4
父母婚姻狀況							
結婚，且同住一起	19.7	5.5	4.6	5.6	5.4	6.4	10.5
結婚，但不住在一起	46.6	30.3	5.7	5.3	13.6	-	7.9
未婚同居	9.1	-	10.9	-	-	-	-
離婚	13.1	1.3	1.8	4.9	3.1	9.1	14.8
一方去世	7.4	-	-	-	7.4	11.1	-
父母雙亡	-	-	-	-	-	-	-
其他	17.7	14.0	-	-	-	11.0	-
父親教育程度							
國小及以下	15.5	5.7	-	4.9	-	19.6	-
國(初)中	18.4	5.7	4.0	6.8	0.8	3.6	19.6
高中(職)	20.1	7.4	3.5	5.3	2.6	7.7	14.3
專科、大學	20.2	4.7	5.1	5.3	8.2	6.1	9.1
研究所及以上	23.0	4.7	7.1	6.9	7.4	10.2	4.5
不清楚	10.4	4.2	1.2	3.4	3.4	3.8	-
母親教育程度							
國小及以下	15.5	11.8	-	-	-	-	22.1
國(初)中	12.2	3.5	-	2.7	5.2	9.0	7.5
高中(職)	20.0	7.2	4.9	5.5	3.7	2.8	14.1
專科、大學	19.6	4.1	5.1	5.3	6.8	8.4	8.8
研究所及以上	20.3	-	1.1	8.6	13.7	20.5	-
不清楚	20.1	9.2	1.5	6.2	2.4	10.9	3.9
父母親國籍							
皆本國籍	19.7	5.6	4.5	5.5	5.1	6.9	10.7
其中1方是外國籍	13.8	5.5	-	3.0	10.2	1.6	4.4
家庭收入狀況							
低收入戶	12.6	-	6.3	3.3	2.8	5.7	10.9
中低收入戶	15.1	3.6	2.4	7.6	3.1	5.2	6.5
一般戶	20.3	6.2	4.4	5.2	5.7	6.9	10.9
全家每月平均支出							
未滿20,000元	23.2	7.1	0.8	9.0	5.8	16.2	6.9
20,000-29,999元	21.9	10.5	2.4	5.3	6.3	2.4	12.0
30,000-39,999元	18.5	3.9	6.6	4.9	4.2	9.1	4.4
40,000-49,999元	16.7	4.4	4.6	5.7	3.7	3.6	9.9
50,000-59,999元	18.0	6.5	1.0	5.4	4.3	9.6	10.6
60,000-69,999元	24.8	8.2	11.5	1.0	-	13.6	11.0
70,000-79,999元	25.1	-	5.5	6.4	23.8	4.9	16.2
80,000元以上	16.5	0.7	5.5	4.0	5.9	5.1	23.4
未回答	12.3	-	-	18.4	-	-	-
家庭收支狀況							
支出大於收入	16.7	3.2	5.8	2.8	5.2	6.4	12.5
收支平衡	21.1	8.1	2.7	7.6	2.6	6.8	12.4
收入大於支出	21.9	5.8	5.7	5.3	9.7	5.6	7.0
未回答	9.5	-	-	4.6	4.0	12.6	1.9

註：「其中1方為外國籍」33人中，32人母親為外國籍，1人父親為外國籍

表23 兒童家長認為政府應加強的兒童福利措施分布(續完)

單位：%

項目別	其他						
	重要度	第一優先	第二優先	第三優先	第四優先	第五優先	第六優先
總計	2.0	1.1	0.3	0.6	-	-	1.4
父母婚姻狀況							
結婚，且同住一起	2.2	1.2	0.3	0.7	-	-	1.6
結婚，但不住在一起	-	-	-	-	-	-	-
未婚同居	-	-	-	-	-	-	-
離婚	-	-	-	-	-	-	-
一方去世	7.0	7.0	-	-	-	-	-
父母雙亡	-	-	-	-	-	-	-
其他	-	-	-	-	-	-	-
父親教育程度							
國小及以下	-	-	-	-	-	-	-
國(初)中	-	-	-	-	-	-	-
高中(職)	1.5	0.8	-	0.6	-	-	2.2
專科、大學	3.2	1.8	0.7	0.9	-	-	1.5
研究所及以上	-	-	-	-	-	-	-
不清楚	1.5	1.5	-	-	-	-	-
母親教育程度							
國小及以下	-	-	-	-	-	-	-
國(初)中	-	-	-	-	-	-	-
高中(職)	3.2	1.9	0.7	0.8	-	-	1.3
專科、大學	1.6	0.9	-	0.6	-	-	1.9
研究所及以上	-	-	-	-	-	-	-
不清楚	-	-	-	-	-	-	-
父母親國籍							
皆本國籍	2.0	1.1	0.3	0.6	-	-	1.5
其中1方是外國籍	2.4	2.4	-	-	-	-	-
家庭收入狀況							
低收入戶	2.5	2.5	-	-	-	-	-
中低收入戶	-	-	-	-	-	-	-
一般戶	2.2	1.2	0.3	0.7	-	-	1.6
全家每月平均支出							
未滿20,000元	-	-	-	-	-	-	-
20,000-29,999元	1.8	1.3	-	-	-	-	2.7
30,000-39,999元	0.9	0.5	-	0.6	-	-	-
40,000-49,999元	2.9	2.1	-	0.7	-	-	2.5
50,000-59,999元	4.0	2.4	-	1.7	-	-	2.9
60,000-69,999元	0.6	-	-	0.9	-	-	-
70,000-79,999元	5.8	-	7.0	-	-	-	-
80,000元以上	-	-	-	-	-	-	-
未回答	-	-	-	-	-	-	-
家庭收支狀況							
支出大於收入	2.3	0.9	1.0	0.8	-	-	0.8
收支平衡	3.0	2.0	-	0.7	-	-	3.1
收入大於支出	0.6	0.4	-	0.2	-	-	-
未回答	-	-	-	-	-	-	-

註：「其中1方為外國籍」33人中，32人母親為外國籍，1人父親為外國籍

附 件

高雄市政府

99年高雄都會區學齡期兒童生活狀況調查訪問表

親愛的高雄市民您好：依據兒童及少年福利法施行細則第23條規定，主管機關應對兒童福利需求調查、統計、分析，故為瞭解本市兒童生活現況及需求，並做為福利政策規劃之參考，敬請您配合填寫本問卷，非常感謝您的協助！

高雄市政府社會局

第一部份：兒童基本資料

一、請問府上這位兒童的基本資料為何？

- 1.生日：民國_____年_____月生
- 2.性別： (1) 男生 (2) 女生
- 3.兄弟姊妹人數：_____個
- 4.年級： (1) 低年級 (2) 中年級 (3) 高年級
- 5.居住區域：高雄市_____區

第二部份：受訪者(填答者)基本資料

一、請問您與這位兒童的關係：

- (1) 生父 (2) 生母 (3) 養父 (4) 養母
 (5) 繼父 (6) 繼母 (7) 祖父 (8) 祖母
 (9) 外祖父 (10) 外祖母 (11) 父親之兄弟姊妹 (12) 母親之兄弟姊妹

第三部份：兒童家庭狀況

一、請問府上目前有誰與這位兒童同住？(可複選)

- (1) 生父/繼父/養父 (2) 生母/繼母/養母 (3) 祖父/外祖父
 (4) 祖母/外祖母 (5) 兄弟姊妹 (6) 父親的兄弟姊妹
 (7) 母親的兄弟姊妹 (8) 其他：請說明_____

二、請問目前府上這位兒童之父母親婚姻狀況？

- (1) 結婚，且同住一起 (2) 結婚，但不住在一起
 (3) 未婚同居 (4) 離婚
 (5) 一方去世 (6) 父母雙亡
 (7) 其他：請說明_____

三、請問府上這位兒童之主要照顧者是誰？(可複選)

- (1) 生父/繼父/養父 (2) 生母/繼母/養母 (3) 祖父/外祖父
 (4) 祖母/外祖母 (5) 兄弟姊妹 (6) 父親的兄弟姊妹
 (7) 母親的兄弟姊妹 (8) 其他：請說明_____

四、家庭符合下列何種情況？

- (1) 低收入戶
 (2) 中低收入戶(領有中低單親子女生活扶助或中低收入兒少健保補助)
 (3) 一般戶

五、請問府上這位兒童之父親、母親的工作狀況及教育程度：

父親(生父/繼父/養父)	母親(生母/繼母/養母)
<input type="checkbox"/> 無父親(5-1、5-2 免填)	<input type="checkbox"/> 無母親(5-1、5-2 免填)
5-1 工作狀況 <input type="checkbox"/> (1)有工作 <input type="checkbox"/> (4)其他_____ (請說明) <input type="checkbox"/> (2)正在找工作 <input type="checkbox"/> (3)料理家務	5-1 工作狀況 <input type="checkbox"/> (1)有工作 <input type="checkbox"/> (4)其他_____ (請說明) <input type="checkbox"/> (2)正在找工作 <input type="checkbox"/> (3)料理家務
5-2 教育程度 <input type="checkbox"/> (1)國小及以下 <input type="checkbox"/> (4)專科、大學 <input type="checkbox"/> (2)國(初)中 <input type="checkbox"/> (5)研究所以上 <input type="checkbox"/> (3)高中(職) <input type="checkbox"/> (6)不清楚	5-2 教育程度 <input type="checkbox"/> (1)國小及以下 <input type="checkbox"/> (4)專科、大學 <input type="checkbox"/> (2)國(初)中 <input type="checkbox"/> (5)研究所以上 <input type="checkbox"/> (3)高中(職) <input type="checkbox"/> (6)不清楚

六、請問這位兒童的父母是：

- 父親→ (1) 中華民國籍，非原住民 (2) 中華民國籍，原住民 (3) 外國籍，_____ 國籍
母親→ (1) 中華民國籍，非原住民 (2) 中華民國籍，原住民 (3) 外國籍，_____ 國籍

七、請問府上最近一年內：

1. 平均全家每月支出約為何？
 (1) 未滿 20,000 元 (2) 20,000-29,999 元 (3) 30,000-39,999 元
 (4) 40,000-49,999 元 (5) 50,000-59,999 元 (6) 60,000-69,999 元
 (7) 70,000-79,999 元 (8) 80,000 元以上
2. 全家平均每月收入及支出是否能夠平衡？
 (1) 支出大於收入(不夠用) (2) 收支平衡
 (3) 收入大於支出(有儲蓄)

第四部份：兒童健康狀況

一、請問這位兒童是否被醫生或醫療院所評定為身心障礙者？

- (1) 否，無身心障礙者。
 (2) 是，其身心障礙程度與類別為_____ (依身心障礙手冊所列類別及程度)

二、請問這位兒童是否有接受過諮商輔導(可複選)

- (1) 都沒有 (2) 心理諮商師/學校諮商輔導
 (3) 心理醫生 (4) 遊戲治療
 (5) 親子治療 (6) 其他：請說明_____

三、請問每月花費在這位兒童身上的最主要三個支出項目為何？(可複選)

- (1) 食物 (2) 衣物 (3) 教育、才藝 (4) 玩樂、玩具
 (5) 交通 (6) 安親、托育 (7) 醫療 (8) 書籍
 (9) 儲蓄(教育基金、保險) (10) 其他：請說明_____

第五部分：兒童遊戲、育樂休閒及教育狀況

一、請問兒童休閒活動狀況？

(一) 請問這位兒童休閒活動參與類型為何？

(最多選3項)

- (1) 看電視及錄影帶 (2) 球類體育活動 (3) 彈奏樂器
 (4) 閱讀報章雜誌 (5) 逛街 (6) 看電影
 (7) 音樂會或藝文展演活動 (8) 去 KTV 唱歌
 (9) 登山、郊遊、露營等戶外活動 (10) 聊天、講電話
 (11) 上網咖 (12) 家中上網 (13) 社團活動
 (14) 跳街舞 (15) 打撞球 (16) 其他：請說明_____

(二) 請問這位兒童平均每週參與休閒活動時數：

- (1) 幾乎不參與 (2) 2小時以內 (3) 2至未滿4小時
 (4) 4至未滿6小時 (5) 6至未滿8小時 (6) 8小時以上

二、請問兒童教育狀況？

(一) 這位兒童每天放學後至晚飯前這段時間如何安排？(可複選)

- (1) 在家，有大人照顧 (2) 在家，沒有大人照顧
 (3) 到父母上班地方 (4) 托親戚朋友鄰居照顧
 (5) 課後安親班照顧 (6) 參加課內、外課業輔導或上才藝班
 (7) 孩子自行處理 (8) 其他：請說明_____

(二) 這位兒童寒暑假如何安排？(可複選)

- (1) 在家，有大人照顧 (2) 在家，沒有大人照顧
 (3) 參加營隊或團體活動 (4) 托親戚朋友鄰居照顧
 (5) 參加安親班、課業輔導或才藝班 (6) 國內外旅遊活動
 (7) 孩子自行處理 (8) 其他：請說明_____

(三) 這位兒童在教育方面是否遭遇下列問題？(可複選)

- (1) 大致上沒問題 (2) 無法引導孩子重視課業
 (3) 孩子不能適應學校教育方式 (4) 尋找適當的課後教育有困難
 (5) 孩子學業表現不好 (6) 在學校被同學欺負
 (7) 配合學校在家輔導做功課有問題 (8) 其他：請說明_____

三、這位兒童學過哪些才藝？(可複選)

- (1) 從未上過 (2) 游泳 (3) 球類
 (4) 外語 (5) 珠心算、數學 (6) 音樂
 (7) 速讀 (8) 繪畫 (9) 書法
 (10) 舞蹈 (11) 溜冰 直排輪 (12) 電腦
 (13) 作文 (14) 棋藝 (15) 國術，跆拳道、空手、劍道
 (16) 其他：請說明_____

四、請問您遇到兒童教養方面問題會向誰求助？(複選)

- (1) 順其自然、沒有處理 (2) 向(岳)父母或長輩求助
 (3) 向孩子學校老師求助 (4) 向同事或朋友求助
 (5) 向手足(兄弟姊妹)求助
 (6) 向政府機構(如福利服務中心社工員、村里幹事等)求助
 (7) 向民間專業機構(如電話諮詢、家扶中心等)求助
 (8) 其他：請說明_____

第六部分：兒童福利部分

一、請問府上對下列高雄市政府或民間團體辦理兒童福利機構或福利措施的使用情形。請問你：**(A)有沒有用過？(B)這些服務對你的幫助多大？**

服務類型	A. 使用與否			B. 對你幫助(使用過的人填)				
	資格不適用	曾經用過	從未用過	非常有幫助	有幫助	無意見	沒有幫助	完全沒幫助
(1) 兒童福利服務中心	2	1	0	5	4	3	2	1
(2) 中低收入兒童生活補助	2	1	0	5	4	3	2	1
(3) 生育津貼	2	1	0	5	4	3	2	1
(4) 第三胎以上育兒補助	2	1	0	5	4	3	2	1
(5) 幼教券	2	1	0	5	4	3	2	1
(6) 5歲幼兒教育計畫補助	2	1	0	5	4	3	2	1
(7) 弱勢家庭兒童托育津貼(課後托育中心)	2	1	0	5	4	3	2	1
(8) 中低收入家庭未滿18歲兒少健保費補助	2	1	0	5	4	3	2	1
(9) 兒少社區照顧服務中心	2	1	0	5	4	3	2	1
(10) 早期療育服務	2	1	0	5	4	3	2	1
(11) 醫療補助	2	1	0	5	4	3	2	1
(12) 兒童寄養服務	2	1	0	5	4	3	2	1
(13) 113 兒童虐待通報專線	2	1	0	5	4	3	2	1
(14) 營養午餐補助	2	1	0	5	4	3	2	1
(15) 其他：請說明_____	2	1	0	5	4	3	2	1

二、請問您於使用政府的兒童福利服務時有什麼困難？(可複選)

- (1) 沒有適當方法(如交通工具、身體障礙等)前往機構申請福利服務
 (2) 福利服務的工作人員態度不佳
 (3) 福利服務的相關資訊缺乏
 (4) 福利服務有名額限制
 (5) 福利服務的提供機構距離太遠
 (6) 福利補助的金額太低
 (7) 其他：請說明_____
 (8) 大致上無困難
 (9) 未曾使用

三、請問您認為政府應加強下列哪些兒童福利措施？

(請以1, 2, 3, 4, ... 優先順序選填, 最多可選填六項)

- (1) 推廣親職教育 (2) 增加兒童心理衛生服務
 (3) 兒童醫療補助 (4) 兒童生活津貼
 (5) 兒童課後托育照顧 (6) 增設兒童專科醫療院所
 (7) 增加保母訓練與建立制度 (8) 鼓勵企業建立托嬰、托兒制度
 (9) 擴大幼兒教育券之補助金額 (10) 推展兒童寄養服務
 (11) 中低收入戶兒童生活補助 (12) 外籍配偶家庭兒童福利服務
 (13) 加強單親家庭兒童服務 (14) 加強隔代家庭福利服務
 (15) 重病兒童醫療補助
 (16) 兒童保護工作(受虐待、疏忽、被販賣兒童)
 (17) 增設公立托嬰部、托兒所、幼稚園、課後托育中心
 (18) 其他：請說明_____

家長填寫訪問表說明

1. 本訪問表所填資料僅供統計及政府施政計畫參考之用，**個別資料絕對保密、不對外洩漏**，請放心填答。
2. 為了完整回答兒童生活概況，請由**家中主要照顧者**（父母、養/繼父母、(外)祖父母、監護人為優先）回答填寫訪問表。
3. 請以藍筆填寫，字體務必清晰；除最後一題(第六部份第三題)在框框內填**阿拉伯數字(1、2、3...)**以外，其他題目皆在框框內打勾 。
4. 題目註明「**可複選**」者，可勾選一個以上的選項；若有勾選選項中的「其他：請說明」，請於其後**寫下文字簡單說明**。
5. 選項說明：
 - ✓ 第三部份第五題(父母表格)：「無父親」、「無母親」係指**已歿者**；「有工作」包含兼職兼差等有酬工作。
 - ✓ 第三部份第六題(國籍)：外國籍但持有中華民國身份之新住民請仍以**原國籍**作答；本國籍者再區分是否為原住民。
 - ✓ 第三部份第七題(家庭支出)：注意詢問的是最近一年**全家支出**而非收入。
 - ✓ 第六部份第一題(福利服務表格)：表格中的 14 個服務類型，**每題**都要作答；「資格不適用」指曾經申請但因資格不符而沒有通過者。(另附「高雄市兒少福利服務簡要說明表」，請家長參閱後再按表逐項勾選回答。)

感謝您的配合與協助，

祝您與您的家人身體健康快樂！

老師發放訪問表說明

您好：

我們是故鄉市場調查公司研究團隊，受高雄市政府社會局委託進行「99 年高雄都會區學齡期兒童生活狀況調查」。本調查需要您的協助，這些調查結果將成高雄市政府社會局制訂兒童福利服務政策之參考，對於兒童福利服務之未來規劃有重要意義。鄭重感謝您為高雄市兒童及少年福祉盡心力，在此致上研究團隊最高的敬意。如對本調查有任何疑問，敬請隨時與研究團隊聯繫。謝謝您。

◆ 調查期間：民國 100 年 3 月 1 日～3 月 10 日止，並於 3 月 11 日前寄回。

◆ 抽樣設計：

- 1.以各年級第一班為調查班級(如一年 1 班、二年 1 班…以此類推)。
- 2.每年級抽出 6 個學生（共 36 位），該學生家長即為訪問對象，如遇原抽中學生無法回卷或座號有跳號的情形，即以下一號為候補樣本；抽出學生座號表如下：

座號發放對照表

班級學生數	座號					
17 人以下	2	4	6	8	10	12
18 ~ 23 人	2	5	8	11	14	17
24 ~ 29 人	2	6	10	14	18	22
30 ~ 35 人	2	7	12	17	22	27
36 ~ 41 人	2	8	14	20	26	32
42 人以上	2	9	16	23	30	37

◆ 調查方式：

請抽中學生帶回家由家長(家中主要照顧者)進行填寫，並提醒盡量每題作答(答題率未達八成者視為無效樣本)，填妥訪問表後請老師回收統一由校方寄回（附上郵局便利袋一只，便利袋本身內含郵資 55 元，請老師直接投遞寄出即可）。

◆ 研究團隊聯絡方式：

故鄉市調督導：吳孟如 電話：0939-306351、07-2316588 (PM1:30~10:00)

EEmail: twmrks@twmr.com.tw

高雄市政府社會局承辦人：黃珮娟小姐 07-3368333 轉 2451~2454

感謝您的協助敬祝

道安

研究團隊敬上

高雄市兒少福利服務簡要說明表

福利類型	服務內容簡介
(1) 兒童福利服務中心	<ol style="list-style-type: none"> 1. 提供兒童遊戲空間服務 2. 舉辦親子兒童成長活動 3. 服務時間： 週一及國定假日特休 週二至週日：上午八時三十分至十二時 下午一時三十分至五時三十分 4. 地址：807 高雄市三民區九如一路 775 號 5. 電話：07-3850535
(2) 中低收入兒童生活補助	<ol style="list-style-type: none"> 1. 因離婚、喪偶、未婚生子、夫妻一方失蹤服刑等，由父或母獨力扶養未滿 18 歲未婚子女，設籍並實際居住本市滿半年以上。 2. 監護 1 名子女未滿 15 歲者，每月補助新台幣 1800 元，2 人以上者，每人每月新台幣 1500 元。 3. 監護 15 歲以上未滿 18 歲子女仍就學中者，每人每月補助新台幣 1500 元。
(3) 婦女生育津貼	<ol style="list-style-type: none"> 1. 新生兒父母之一方目前設籍並實際居住高雄市滿一年以上。 2. 生育第一、二胎每名發給新台幣 6,000 元，第三胎以上每名發給新台幣 10,000 元。
(4) 生育第三胎以上子女育兒補助	<ol style="list-style-type: none"> 1. 新生兒於高雄市完成出生登記或初設戶籍者。 2. 新生兒父母之一方目前設籍並實際居住高雄市滿一年以上。 ※ 補助至新生兒滿一歲前 <ol style="list-style-type: none"> 1. 育兒津貼：每人每月補助 3,000 元。 2. 健保費自付額補助：以健保費率百分之 4.55 計算，每人每月最高 659 元。
(5) 大班幼兒教育券	<ol style="list-style-type: none"> 1. 以當年 9 月 2 日起至次年 9 月 1 日止，滿五足歲未滿六足歲者，因特殊原因未依齡托教者不在此限。 2. 每人每學期補助 5,000 元。

福利類型	服務內容簡介
(6)五歲幼兒教育計畫補助	1. 就讀公立幼托園所：低收入戶免費、其他則依家戶年所得及家中子女數之差異而定，一學期補助金額至 7,000~13,000 元。 2. 就讀私立合作園所：亦依照家戶年所得及家中子女數之差異有所區分，一學期補助金額 10,000~30,000 元。
(7)弱勢家庭兒童托育津貼	設籍高雄市 2 年以上之低收入戶、中低收入戶、單親家庭、身心障礙兒童、身心障礙子女、原住民兒童，每月補助 3000 元。
(8)中低收入家庭內未滿十八歲兒童及少年全民健保費補助	補助中低收入家庭內未滿十八歲兒童少年之全民健康保險自付保險費。
(9)兒少社區照顧服務中心	1. 設籍本市 18 歲以下之高風險家庭之子女、單親家庭或隔代教養之子女、外籍及大陸配偶之子女或兒童少年保護個案。 2. 提供服務：課後生活照顧、餐點服務、諮詢服務、家庭關懷訪視、親職教育。 3. 服務中心據點如下： (1)北高雄兒童及少年社區照顧輔導支援中心 (2)兒童遊戲館暨兒童及少年社區照顧服務中心 (3)楠梓區兒童少年社區照顧服務站~快樂熊 (4)鼓山區兒童少年社區照顧服務站~少年園地 (5)三民區兒童少年社區照顧服務站~小松鼠的家 (6)兒童少年社區照顧及新移民關懷服務中心~小太陽的天空
(10)高雄市發展遲緩兒童早期療育服務	1. 受理通報及諮詢服務 2. 提供個案管理服務 3. 進行資源結合及轉銜服務 4. 辦理家長及親子成長團體 5. 提供學前日間托育、時段訓練及專業諮詢服務 6. 到宅服務 7. 巡迴輔導 8. 早療費用補助

附件五

高雄都會區國民小學 99 學年度普通班學生數一覽表

行政區	學校	一年級(29人編班)		二年級(30人編班)		三年級(31人編班)		四年級(32人編班)		五年級(34人編班)		六年級(35人編班)		99 普通班總班級數	99 普通班總學生數
		班級數	學生數	班級數	學生數	班級數	學生數	班級數	學生數	班級數	學生數	班級數	學生數		
旗津區	旗津	5	121	6	153	5	139	5	140	5	147	5	141	31	841
	大汕	2	39	2	41	2	38	2	48	2	64	2	43	12	273
	中洲	3	62	3	79	3	71	3	93	3	86	3	88	18	479
前鎮區	前鎮	3	62	2	56	3	90	4	101	3	84	3	65	18	458
	獅甲	2	38	2	45	2	51	2	58	2	62	2	56	12	310
	仁愛	2	42	2	39	2	59	2	55	2	54	2	45	12	294
	樂群	4	95	4	100	4	95	4	97	4	129	4	106	24	622
	愛群	3	64	3	69	3	75	4	98	3	98	3	102	19	506
	復興	3	70	4	97	3	88	4	128	4	106	4	107	22	596
	瑞豐	10	262	12	338	11	341	13	394	14	443	12	397	72	2175
	明正	3	64	2	56	3	81	3	70	3	78	3	92	17	441
	光華	6	150	7	181	7	203	7	209	7	205	6	185	40	1133
	瑞祥	13	370	15	422	14	414	15	458	14	476	13	434	84	2574
	鎮昌	7	182	8	214	7	190	7	222	8	247	6	203	43	1258
	民權	9	247	8	234	7	219	7	224	7	238	7	235	45	1397
佛公	5	126	5	130	5	133	7	194	5	166	6	201	33	950	
紅毛港(海汕)	1	23	2	34	1	19	1	16	1	10	1	18	7	120	
苓雅區	苓洲	5	119	5	149	5	149	6	173	6	188	5	170	32	948
	成功	2	33	1	20	2	44	2	40	2	48	2	40	11	225
	五權	3	59	2	56	2	54	3	68	3	94	3	80	16	411
	凱旋	4	109	4	99	4	107	4	114	4	115	4	105	24	649
	四維	15	386	13	364	13	416	15	450	13	414	12	387	81	2417
	福東	4	94	5	114	5	131	5	145	5	149	4	125	28	758
	中正	9	237	10	281	8	283	9	320	8	325	10	390	54	1836
	福康	6	146	6	159	7	187	7	204	8	239	7	210	41	1145
新興區	新興	3	60	3	66	3	82	4	97	3	89	3	104	19	498
	大同	3	60	3	65	3	71	4	107	3	100	3	88	19	491
	信義	6	150	5	130	5	163	6	229	6	211	5	197	33	1080
	七賢	5	120	5	137	4	124	5	149	5	169	6	170	30	869
前金區	前金	6	150	7	187	5	186	6	204	7	211	5	177	36	1115
	建國	2	36	2	34	2	41	2	48	2	55	2	61	12	275
三民區	三民	6	148	5	141	6	174	7	195	6	179	6	184	36	1021
	鼎金	5	123	5	132	6	171	6	184	6	189	6	192	34	991
	愛國	3	69	4	92	4	118	5	125	4	122	4	108	24	634
	十全	6	152	7	187	6	163	7	193	7	217	7	207	40	1119
	正興	7	176	8	211	7	191	8	228	9	298	7	232	46	1336
	博愛	6	148	7	182	6	168	7	216	7	232	6	193	39	1139
	獅湖	11	293	11	307	10	309	13	396	12	413	12	387	69	2105
	民族	9	246	11	301	10	332	11	350	11	346	10	315	62	1890
	莊敬	11	291	12	331	12	348	14	424	13	410	12	392	74	2196
	光武	10	267	10	285	10	298	12	369	11	344	11	379	64	1942
	東光	11	291	11	302	12	368	13	387	12	400	11	366	70	2114
陽明	11	303	13	363	11	324	12	416	13	431	12	423	72	2260	

高雄都會區國民小學 99 學年度普通班學生數一覽表(續)

行政區	學校	一年級(29人編班)		二年級(30人編班)		三年級(31人編班)		四年級(32人編班)		五年級(34人編班)		六年級(35人編班)		99 普通班總班級數	99 普通班總學生數
		班級數	學生數	班級數	學生數	班級數	學生數	班級數	學生數	班級數	學生數	班級數	學生數		
	河濱	3	70	4	91	4	95	4	104	4	112	4	108	23	580
鹽埕區	鹽埕	4	92	4	95	3	89	4	98	4	104	4	111	23	589
	忠孝	2	39	2	50	3	68	3	72	3	97	3	84	16	410
	光榮	2	31	2	37	2	40	2	42	2	35	1	27	11	212
鼓山區	鼓山	3	62	2	44	3	74	3	77	2	56	2	67	15	380
	鼓岩	2	32	2	31	2	42	2	46	2	36	2	50	12	237
	內惟	5	125	4	110	5	125	5	143	5	159	5	169	29	831
	中山	5	119	7	184	6	180	9	277	9	281	7	240	43	1281
	壽山	1	13	1	6	1	16	1	19	1	18	1	17	6	89
	龍華	17	495	15	485	15	456	14	463	14	455	13	455	88	2809
	九如	3	75	4	92	5	126	5	132	5	150	4	126	26	701
左營區	左營	3	74	3	78	3	69	3	89	3	75	3	80	18	465
	舊城	3	60	3	67	3	86	3	82	3	84	3	87	18	466
	新莊	13	350	13	365	14	407	17	533	16	544	14	461	87	2660
	新民	10	264	11	310	11	314	12	363	12	390	11	367	67	2008
	明德	2	31	2	36	2	32	2	34	1	26	2	36	11	195
	勝利	8	232	8	263	8	250	8	293	8	285	8	286	48	1609
	屏山	2	53	2	46	3	65	3	64	3	71	2	56	15	355
	永清	4	92	4	97	4	115	5	129	4	122	5	142	26	697
	福山	12	351	13	374	12	415	14	451	15	501	14	459	80	2551
	新上	11	300	11	313	10	296	11	340	11	367	12	387	66	2003
	新光	10	263	10	297	10	294	10	315	9	304	8	275	57	1748
文府	11	292	11	305	11	318	12	360	11	365	11	369	67	2009	
楠梓區	楠梓	11	305	9	255	10	284	10	321	10	341	9	309	59	1815
	後勁	5	119	6	156	5	128	5	143	5	155	4	123	30	824
	援中	4	88	4	121	4	109	4	112	4	119	3	103	23	652
	右昌	9	243	11	304	10	281	11	344	10	323	10	323	61	1818
	莒光	8	224	8	227	9	258	9	271	10	308	10	343	54	1631
	加昌	9	239	10	294	10	297	13	394	11	365	10	350	63	1939
	楠陽	8	207	8	218	9	278	10	301	10	324	9	296	54	1624
	翠屏	4	90	4	94	4	108	5	156	5	153	6	183	28	784
小港區	小港	7	179	6	161	6	171	6	180	7	206	5	158	37	1055
	鳳林	3	63	3	67	3	68	3	93	3	72	3	86	18	449
	青山	3	60	3	71	3	78	4	98	3	80	3	98	19	485
	太平	3	64	3	67	3	64	4	97	2	60	2	69	17	421
	鳳鳴	2	35	2	48	2	51	2	46	2	41	2	42	12	263
	坪頂	2	50	2	43	2	55	2	63	2	66	2	50	12	327
	二苓	4	104	5	140	5	132	5	149	6	198	6	194	31	917
	桂林	7	176	8	225	8	218	9	245	8	247	7	234	47	1345
	漢民	11	291	10	312	10	301	10	317	10	347	10	317	61	1885
	華山	4	88	4	93	4	121	4	100	3	95	3	78	22	575
	港和	3	74	4	106	4	106	5	131	4	128	4	133	24	678
	鳳陽	4	93	4	105	4	107	5	139	4	118	3	102	24	664
	明義	3	62	3	84	4	97	4	101	4	110	3	93	21	547
	油廠	4	91	4	97	4	104	4	112	4	131	4	129	24	664
總計	504	12743	521	14047	513	14696	569	16875	547	17305	514	16472	3168	92138	

參考文獻

行政院主計處 (2009)「98 年家庭收支調查報告」網路版 <http://win.dgbas.gov.tw/fies/a12.asp?year=98>

行政院主計處「98 年家庭收支調查結果綜合分析」網路版

高雄市政府重大施政政策網頁

<http://www.kcg.gov.tw/CP.aspx?n=E65F2E4C43E28D48&s=B1DC4C407BBC890B>

我國兒童人權報告書(摘要版)The Basis for Child Protection

內政部兒童局 (2006) 中華民國 94 年臺閩地區兒童及少年生活狀況調查報告：兒童報告書，
台中市：黎明新村。

中國文化大學社福系 (2002) 當代台灣地區青少年兒童福利展望，台北：揚智文化。

周震歐 (2007) 兒童福利，台北：巨流。

謝依蓉等七人 (2002) 兒童福利概論，台北：啟英文化。

簡慧娟、簡杏蓉 (2009)「從少子女化現象的因應歷程談我國兒童福利服務之展望」，社區發展季刊，125，2009.06，頁 7-19。

翁毓秀 (2006)「為新住民建構社會包容的家庭政策」，社區發展季刊，114，2006.06，頁 61-76。

王宏仁 (2001)「社會階層化下的婚姻移民與國內勞動市場：以越南新娘為例」，台灣社會研究季刊，41，99~127。

林萬億 (2002)「台灣的家庭變遷與家庭政策」，台大社會工作學刊，6，35~88。

鄭麗珍 (2001) 貧窮女性化與社會救助政策。社會教育年刊，49，13~18。