

## 一、名稱：高雄市身心障礙者自立生活支持服務概況

### 二、內容架構：

#### (一) 撰研動機：

高雄市政府社會局自 102 年起辦理「自立生活支持服務」，透過了解身心障礙者想法，依其想望提供支持，進而融入社區並達成自立生活。至今執行第 7 年，為有效瞭解服務使用概況及服務提供情形，供未來辦理服務規劃參考，針對本市「自立生活支持服務」服務使用者及服務人員進行身心障礙人口結構分析及性別統計分析。

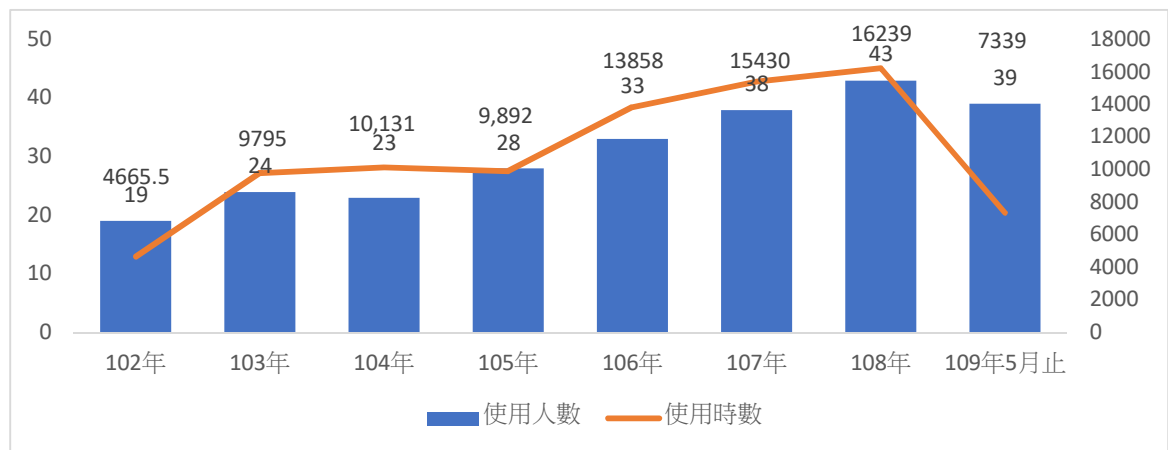
#### (二) 撰研目的：

透過統計分析本市「自立生活支持服務」身心障礙者使用人口概況、接受服務情形，及服務人員(含個人助理及同儕支持員)基本資料、服務地區及服務內容等，分析其中身心障礙類別、等級、區域等資料，並透過分析不同性別使用服務者及服務人數，瞭解各性別使用服務概況，以強化服務資源配置，並作為辦理服務成果效益分析。

#### (三) 內容綱要：

### 1. 高雄市使用自立生活支持服務使用者人數及使用時數統計

本市自 102 年推動自立生活支持服務以來，統計累計至 109 年 5 月 31 日止，共有 70 名障礙者使用本服務，其中累積使用時數達 87,349.5 小時，使用人數逐年增加。



### 2. 高雄市使用自立生活支持服務使用者障礙類別、等級及福利身份統計

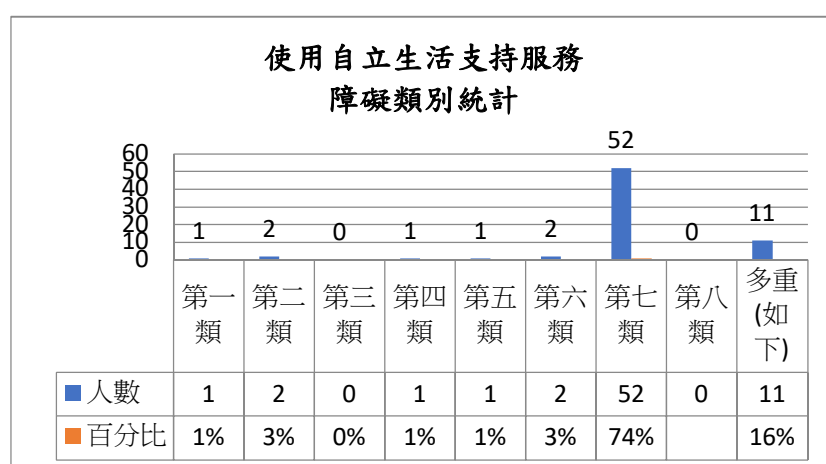
以下統計圖表係針對 70 名使用者進行障礙類別、等級及福利身分

別進行分析統計。

### (1)障礙類別

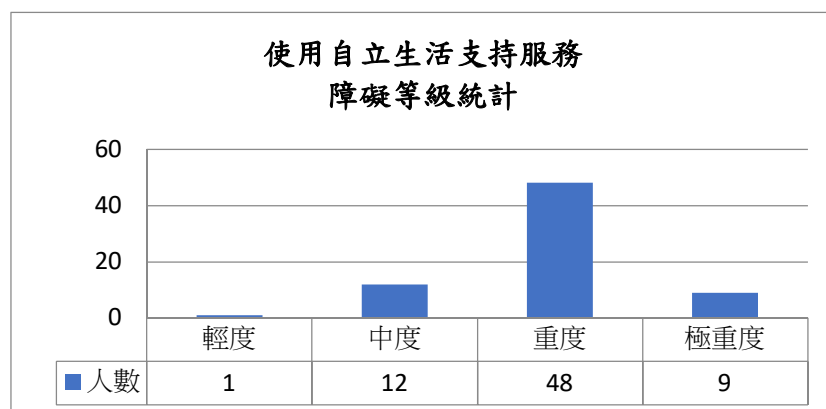
障礙類別以第七類暫居第一，達 74%(52 人)、其次為多重障礙者，佔 16%(11 人)。102 年至 106 年因開案評估以日常生活活動 (activities of daily living, ADL)、工具性日常生活活動(instrumental activities of daily living, IADL) 兩份評估量表為主，較多為第七類障礙者，易使第一類、第二類、第八類之身心障礙者排除在外。

自 107 年起採用多元評估表單及工具，將身心障礙者自立生活能力及支持需求納入評估，以提供有需求之身心障礙者使用本項服務。



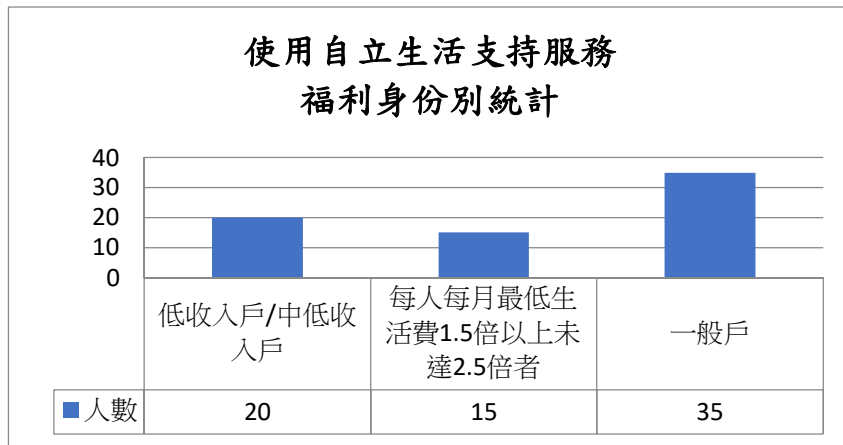
### (2)障礙等級

障礙等級則以重度為多，佔 69%(48 人)，其次為中度，佔 17%(12 人)



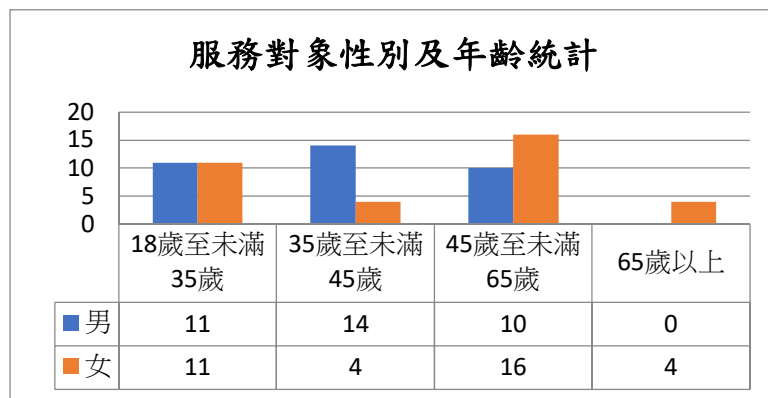
### (3)福利身分別

申請本服務核定時之福利身分別一般戶居多佔 50%(35 人)。



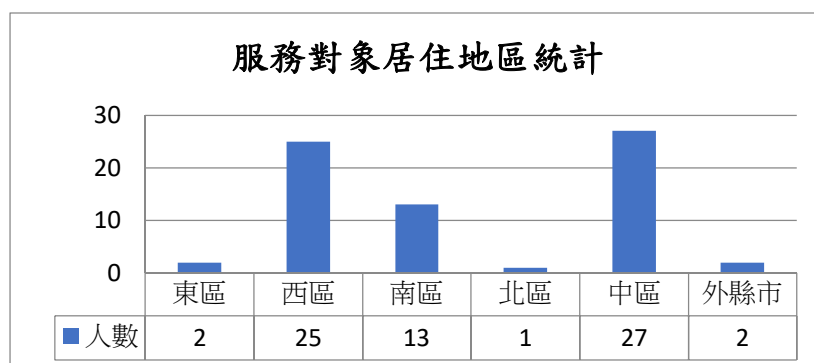
### 3. 高雄市使用自立生活支持服務障礙者性別及年齡統計

使用本服務之障礙者性別男女皆佔 50%，年齡分布整體而言 45 歲至未滿 65 歲者居多，佔 37%(26 人)，年齡分布女性以 45 歲至未滿 65 歲者為多，男性則落於 35 歲至未滿 45 歲為多。



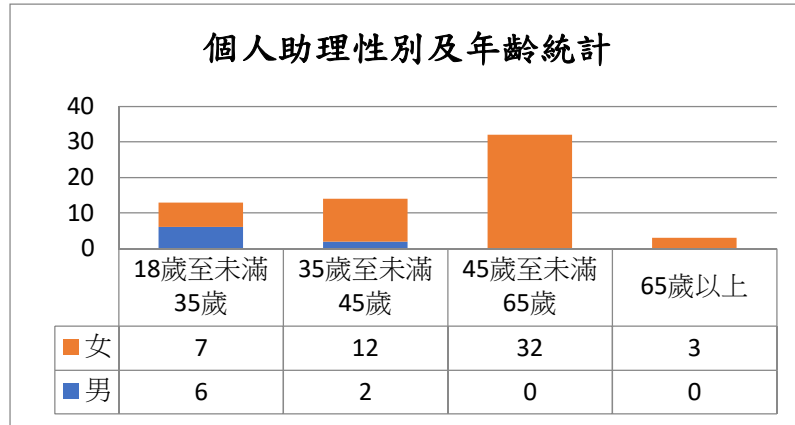
### 4. 高雄市使用自立生活支持服務障礙者居住地區統計

本市以東區(旗山區、茂林區等)、西區(左營區、楠梓區、三民區及新興區等)、南區(鳳山區、林園區、大樹區、仁武區及鳥松區等)、北區(岡山區)、中區(鹽埕區、鼓山區、苓雅區、前鎮區、旗津區及小港區等)等劃分，另戶籍於本市但實際使用於跨轄縣市亦納入統計調查中，其中於本市使用服務以中區為多佔 39%(共 27 人)。



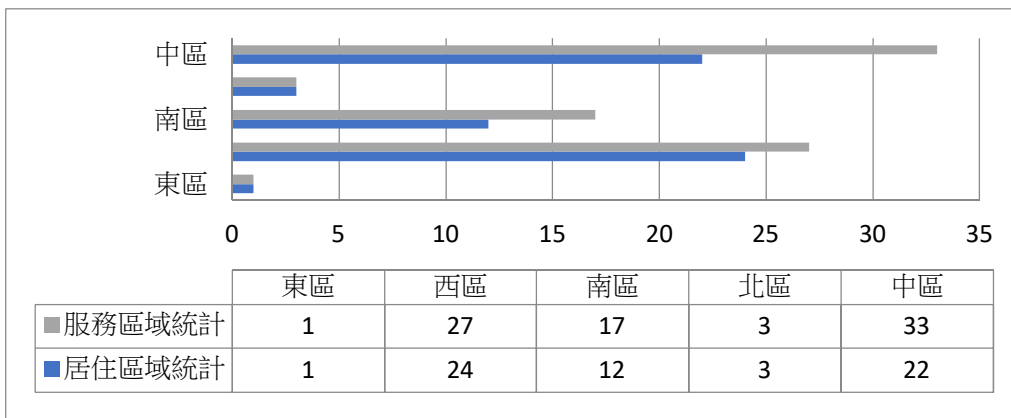
### 5. 高雄市實際提供服務之個人助理性別及年齡統計

於本市實際提供服務之個人助理共計 62 人，以女性為多 54 人(87%)，男性為 8 人(13%)；年齡以 45 歲至未滿 65 歲為多，計 32 人(46%)。



### 6. 高雄市實際提供服務之個人助理居住地區及服務地區統計：

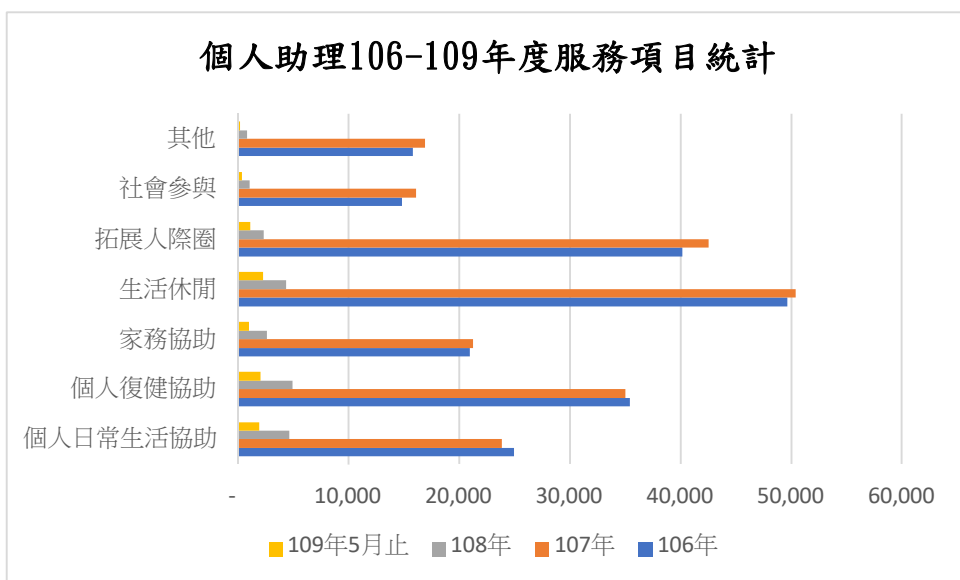
本市個人助理實際居住地以西區為多 24 人，服務區域則以中區為多 33 人。



### 7. 高雄市自立生活個人助理 106-109 年度服務內容項目統計

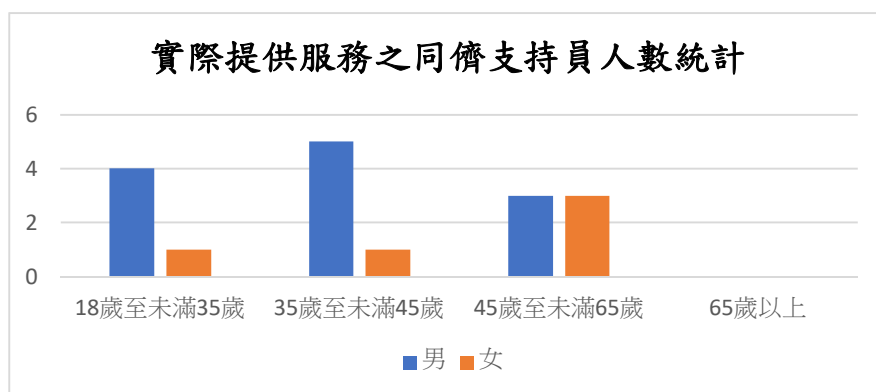
個人助理服務項目統計共分為 7 大項(包含個人日常生活協助、個人復健協助、家務協助、生活休閒、拓展人際圈、社會參與、其他)，其中各項目亦有分項服務，包含其中以生活休閒佔居多 24%，其次為拓展人際圈 20%。

細部檢視各年度，以生活休閒、拓展人際圈、個人復健協助，個人日常生活協助為多。



### 8. 高雄市實際提供服務之同儕支持員人數、性別及年齡統計

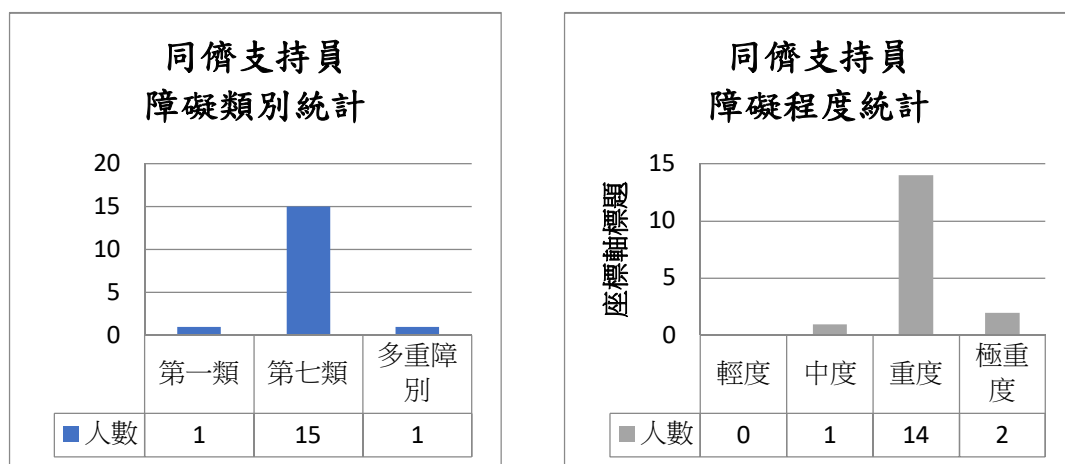
本市實際提供服務之同儕支持員計 17 人，共提供 410 小時。提供服務之性別以男性為多 12 人，年齡分布以 35 歲至未滿 45 歲及 45 歲至未滿 65 歲位居第一，皆為 6 人(35%)。



### 9. 高雄市實際提供服務之同儕支持員障礙類別、等級統計

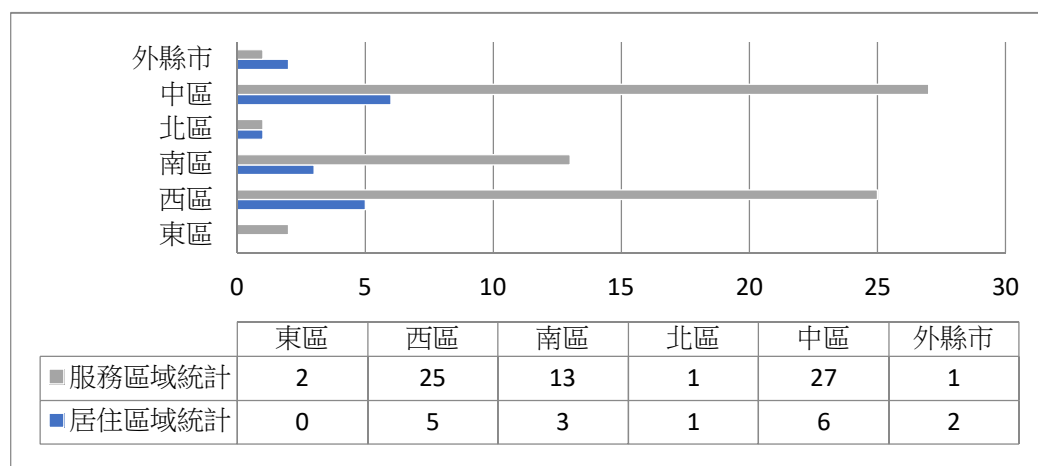
(1) 障礙類別以第七類為多 15 人，82%。

(2) 障礙等級：實際提供服務之同儕支持員之障礙類別以重度為多，14 人佔 82%。



### 10. 高雄市實際提供服務之同儕支持員居住地區及服務地區統計

本市同儕支持員實際居住地以中區為多 6 人，服務區域則以西區為多 25 人。



### 11. 高雄市自立生活同儕支持員服務內容項目統計

同儕支持員服務分為個別諮詢及同儕支持員團體，其中個別諮詢服務之內容項目又分為 13 項，以經驗分享為多 80 人次，佔 22%。同儕支持員團體則有 113 人次參與。

### 同儕支持員服務項目統計

